

# **Regiongemensam elevenkät 2023**

**Skolrapport för:  
Göteborgsregionen  
Åk 8**

# Innehållsförteckning



GÖTEBORGS  
REGIONEN



Om undersökningen

Förklaring prioriteringsmatris

Bakgrundsfrågor

Frågeområden

Jämförelse frågeområden

Frågeområden per kön

Jämförelsevärde per frågeområde

Resultat per fråga och prioriteringsmatriser

Frågeområde per enhet

Frekvenstabeller

# Om undersökningen



GÖTEBORGS  
REGIONEN



ENKÄTFABRIKEN

## Bakgrund

Göteborgsregionens medlemskommuner har sedan 2011 haft möjlighet att genomföra regiongemensamma elevenkäter. I den gemensamma undersökningen ingår åk 2, åk 5, åk 8 eller åk 9, gymnasiets åk 2, grundsärskola och gymnasiesärskola. Årskurs 2 i grundskolan är obligatoriskt att mäta för alla kommuner. Nytt för år 2023 är dels att ett nytt frågeunderlag för årskurs 2 har tagits fram, samt att indexvärden redovisas på skala 0-10 likt i Skolinspektionens enkät. Tidigare var skalan 0-100.

I årets undersökning är det kommunerna Ale, Alingsås, Göteborg, Kungälv, Lerum och Partille som genomför undersökningen i årskurs 8.

## Metod

Undersökningen genomfördes mellan 20 februari och 24 mars. Svartsinsamlingen har skett under lektionstid genom en webbenkät. Eleven kunde välja om hen ville ha symbolstöd i enkäten eller inte. Inloggningskort har skickats ut via post till skolorna och varje elev har fått en unik kod för genomförandet.

## Redovisning och beräkningar

Frågornas svarsalternativ är en fyr- eller femgradig skala och ett Vet inte-alternativ. Skalan skiljer sig åt i olika frågor men kan t.ex. vara Alltid – Aldrig eller Mycket bra – Mycket dåligt. För varje fråga redovisas svarsandelar och ett beräknat indexvärde där det bästa alternativet ges 10 poäng och det sämsta alternativet ges 0 poäng. Indexvärdet kan alltså anta värdet 0-10. I de fall det går redovisas även indexvärde bakåt i tiden. Maskinella avrundningar förekommer i rapporten.

**För att säkra respondenternas anonymitet redovisas inga frågor där antalet svarande är färre än sju. I de fall då det är färre än sju svarande visas en asterisk i tabellerna och graferna lämnas tomma.**

# Om undersökningen



GÖTEBORGS  
REGIONEN



ENKÄTFABRIKEN

## Svarsfrekvens

Rapporten gäller **Göteborgsregionen** och bygger på svar från **4891** elever av **6915** vilket ger en svarsfrekvens om **71%**.

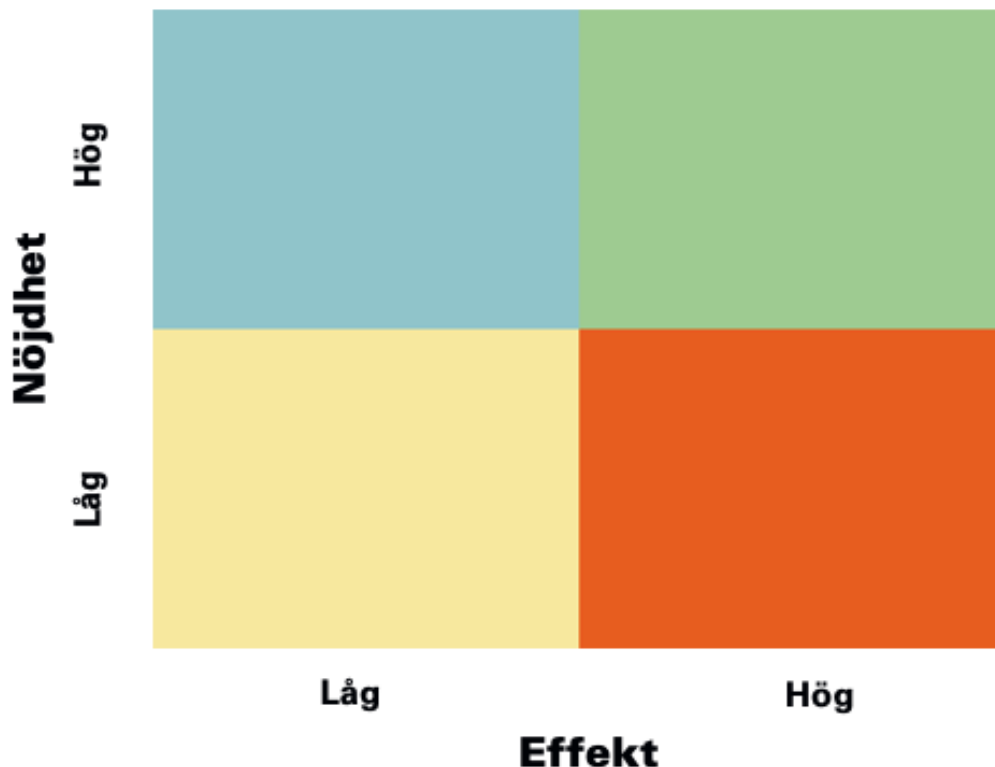
# Prioriteringsmatris



GÖTEBORGS  
REGIONEN



ENKÄTFABRIKEN



Genom att mäta sambandet mellan olika frågor i undersökningen och den generella nöjdheten skapas en bild av vad som har störst effekt på elevernas generella uppfattning och nöjdheten med skolan och vad som därför är viktigast att prioritera i ett förändringsarbete.

Matrisen är indelad i fyra olika fält. I det blå fältet finns de frågor med hög nöjdhet men låg påverkan på den generella nöjdheten. Dessa bör man sträva efter att bevara på en god nivå men de är inte högst prioriterade. Det gula fältet inrymmer de frågor som har låg nöjdhet men liten påverkan på den generella nöjdheten. Dessa bör man sträva efter att förbättra men de är inte högst prioriterade.

Det gröna fältet är värden med hög nöjdhet och hög påverkan på den generella nöjdheten. Dessa värden bör man prioritera att bevara på en god nivå alternativt utveckla för att höja nöjdheten ytterligare. Det orangea fältet inrymmer frågor med låg nöjdhet och stor påverkan på den generella nöjdheten. Det är dessa som bör ges högst prioritet i kommande förändringsarbete.

**Prioriteringsmatriser visas enbart för de rapporter där antal svarande är 30 elever eller fler.**

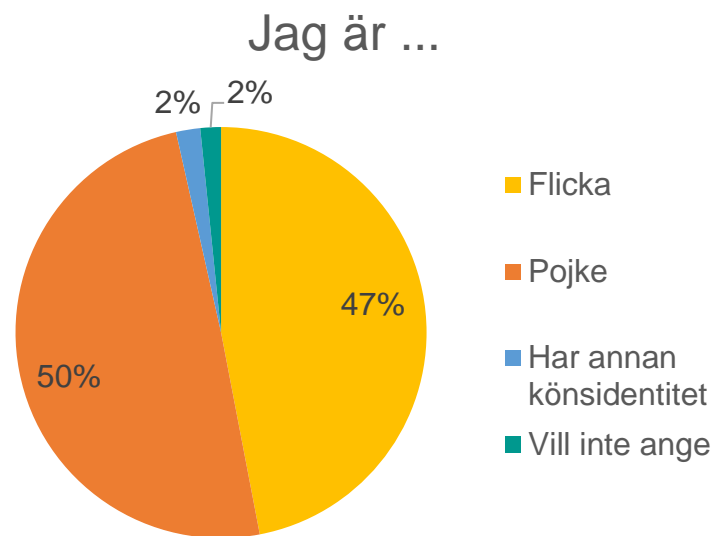
# Bakgrundsfrågor



GÖTEBORGS  
REGIONEN



ENKÄTFABRIKEN



# Frågeområden



GÖTEBORGS  
REGIONEN



ENKÄTFABRIKEN

Nedan visas vilka frågor som ingår i respektive frågeområde.

## Trygghet

Känner du dig rädd för andra elever i skolan?  
Känner du dig rädd för någon lärare eller annan vuxen i skolan?  
Känner du dig trygg i skolan?

## Bemötande - elever

Hur tycker du att eleverna bemöter varandra i skolan?  
Hur tycker du att eleverna bemöter vuxna i skolan?  
Känner du att du kan vara dig själv i skolan?

## Förhindra kränkningar

Tycker du att de vuxna i skolan har koll på vad som händer på rasterna?  
Litar du på att de vuxna i skolan gör tillräckligt om någon elev blir illa behandlad?

## Bemötande - lärare

Känner du dig orättvist behandlad av någon lärare eller annan vuxen i skolan?  
Tycker du att lärarna behandlar alla elever lika oavsett om de är flickor, pojkar eller har annan könsidentitet?

## Studiero

Hur ofta är det arbetsro på lektionerna?  
Hur ofta är det så stökigt på lektionerna att du har svårt att koncentrera dig?

## Information om utbildningen

Hur ofta förklarar lärarna vad du ska göra på lektionerna så att du förstår?  
Tycker du att lärarna förklarar vad du behöver kunna för att nå kunskapskraven?  
Tycker du att du får veta hur det går för dig i skolarbetet?  
Tycker du att utvecklingssamtalet är till hjälp för dig i skolarbetet?

## Elevhälsan

Hur lätt eller svårt är det att få hjälp av elevhälsan till exempel skolsköterskan?  
Känner du att det finns någon vuxen i skolan som bryr sig om hur du mår?

## Inflytande

Hur mycket tycker du att ni elever får vara med och påverka hur ni ska arbeta på lektionerna?  
Hur mycket tycker du att de vuxna i skolan lyssnar på förslag från eleverna till exempel från klassråd eller elevråd?

# Frågeområden



GÖTEBORGS  
REGIONEN



ENKÄTFABRIKEN

Nedan visas vilka frågor som ingår i respektive frågeområde.

## Stimulans

Hur ofta får lärarna dig att bli intresserad av skolarbetet?  
Tycker du att lärarna varierar lektionerna så att ni får arbeta på olika sätt?

Hur ofta tycker du att skolarbetet är för lätt?  
Tycker du att lärarna får dig att tro på dig själv i skolarbetet?

## Stöd

Hur ofta får du den hjälp du behöver under lektionerna?  
Hur ofta tycker du att skolarbetet är för svårt?  
Tycker du att du får den hjälp du behöver från skolan för att klara skolarbetet?

## Kritiskt tänkande

Hur mycket pratar lärarna om att allt man hör och läser, till exempel på internet, inte behöver vara sant (källkritik)?  
Hur mycket tycker du att ni elever får öva på att diskutera frågor där man kan tycka olika?

## Skola och framtid

Tycker du att du får den hjälp du behöver från skolan för att kunna välja framtida utbildning och yrke?

Känner du dig förberedd inför framtida utbildnings- och yrkesval?  
Hur mycket pratar ni i skolan om olika yrken du kan jobba med när du blir vuxen?

## Nöjdhet

Hur nöjd är du med din skola?



# Jämförelse frågeområden



GÖTEBORGS  
REGIONEN



Indexvärde för respektive frågeområde. Det lägsta möjliga värdet är 0 och det högsta möjliga värdet är 10. Vet ej har exkluderats ur indexvärdet. I de fall det går redovisas även indexvärde bakåt i tiden.

	2022	2023
Trygghet	8,4	8,4
Förhindra kränkningar	5,4	5,2
Studiero	5,6	5,7
Elevhälsan	6,0	5,7
Bemötande - elever	6,9	6,8
Bemötande - lärare	7,0	6,8
Information om utbildningen	5,5	5,5
Inflytande	4,5	4,2
Stimulans	5,0	4,9
Stöd	5,9	5,8
Kritiskt tänkande	5,4	5,2
Skola och framtid	4,7	4,6
Nöjdhet	5,8	5,5

# Frågeområden per kön



GÖTEBORGS  
REGIONEN



Indexvärde för respektive frågeområde per kön.

	Total	Pojke	Flicka	Annat/Vill ej ange
Trygghet	8,4	8,8	8,0	6,6
Förhindra kränkningar	5,2	5,6	4,8	3,6
Studiero	5,7	5,9	5,5	4,7
Elevhälsan	5,7	6,2	5,3	4,2
Bemötande - elever	6,8	7,3	6,3	5,4
Bemötande - lärare	6,8	6,9	6,8	5,0
Information om utbildningen	5,5	6,0	5,1	4,2
Inflytande	4,2	4,5	4,0	3,0
Stimulans	4,9	5,0	4,8	4,0
Stöd	5,8	6,1	5,4	4,8
Kritiskt tänkande	5,2	5,4	5,0	4,2
Skola och framtid	4,6	5,2	4,0	3,6
Nöjdhet	5,5	5,9	5,2	4,3

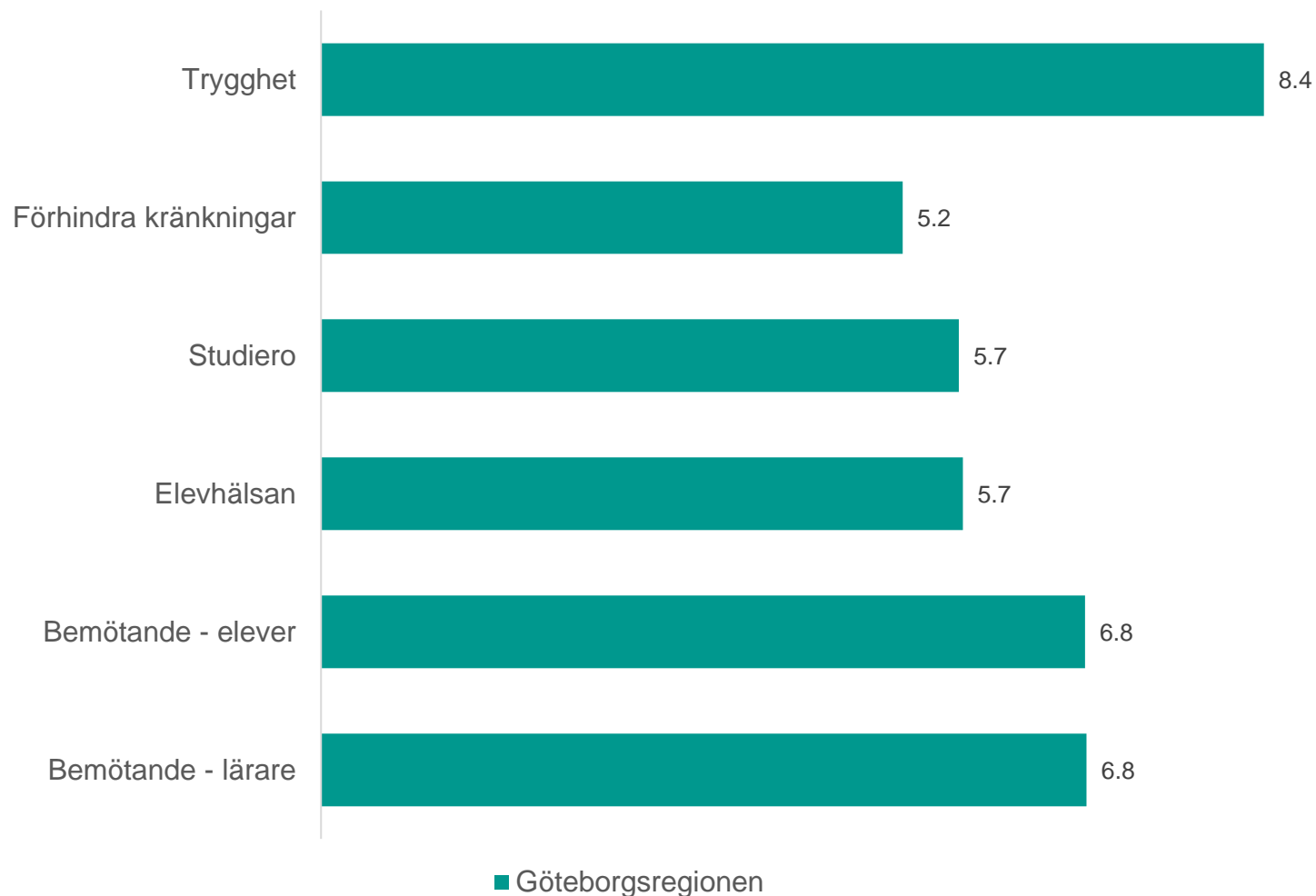
# Jämförelsevärde per frågeområde



GÖTEBORGS  
REGIONEN



Nedan visas indexvärdet för varje frågeområde 2023, det lägsta möjliga värdet är 0 och det högsta möjliga värdet är 10. Vet ej har exkluderats ur indexvärdet. Jämförelse görs mellan det egna värdet och värden för överliggande nivåer.



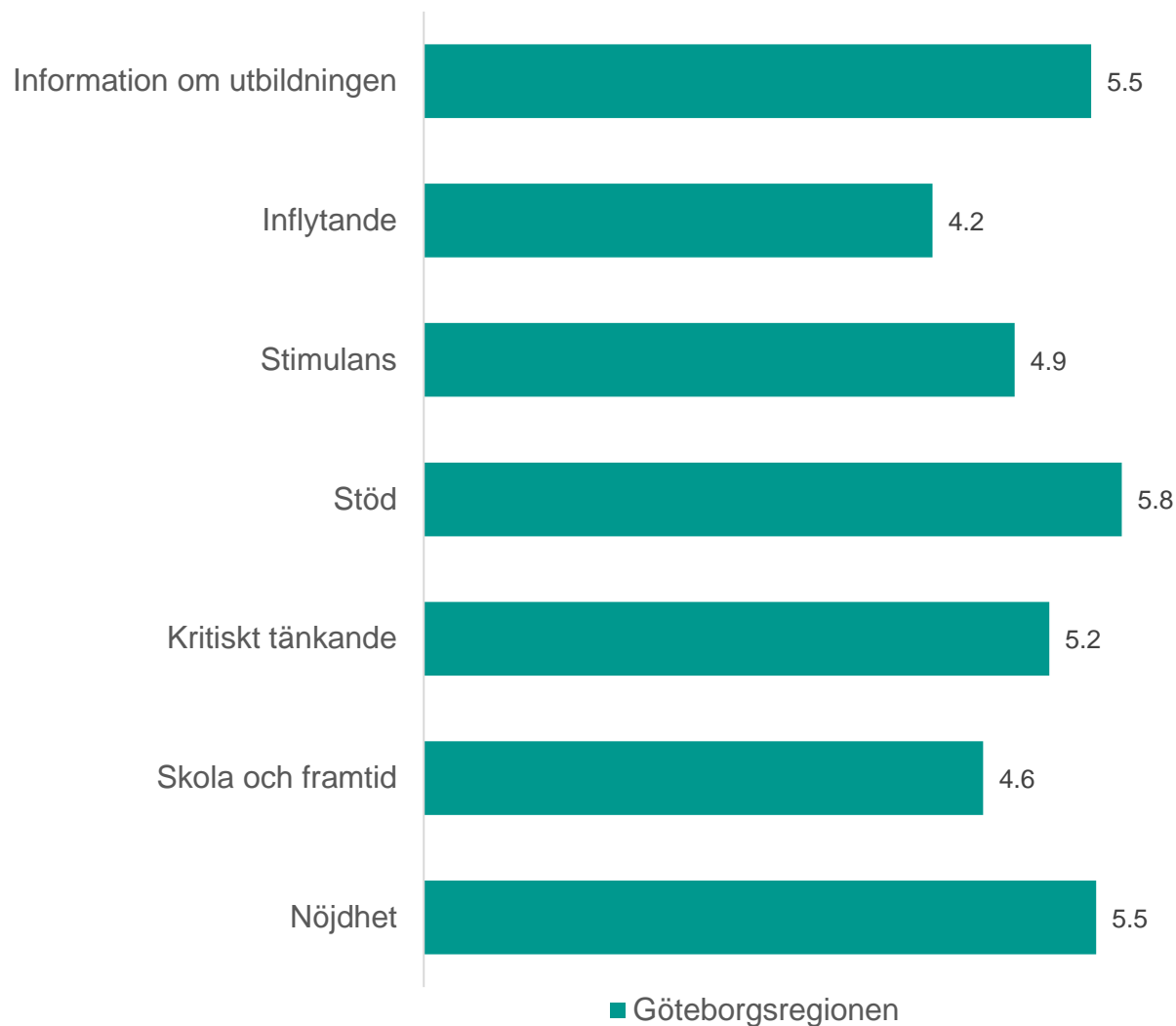
# Jämförelsevärde per frågeområde



GÖTEBORGS  
REGIONEN



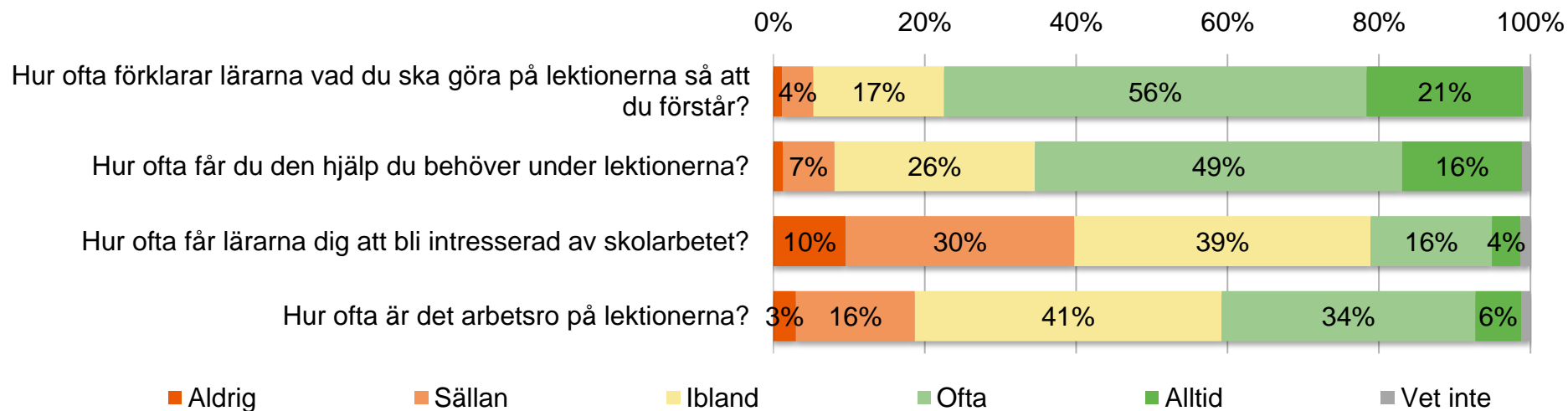
Nedan visas indexvärdet för varje frågeområde 2023, det lägsta möjliga värdet är 0 och det högsta möjliga värdet är 10. Vet ej har exkluderats ur indexvärdet. Jämförelse görs mellan det egna värdet och värden för överliggande nivåer.



# Resultat per fråga



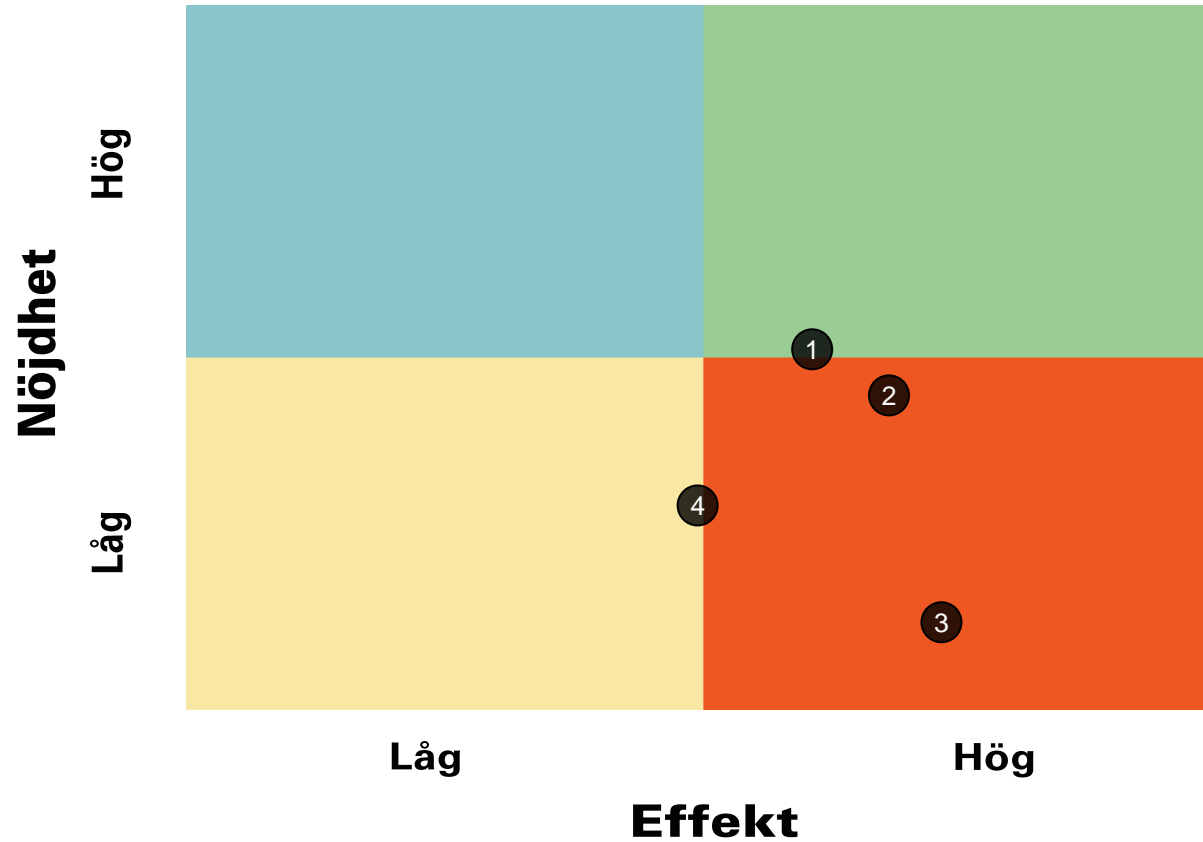
## Om lektionerna



	2022	2023
Hur ofta förklarar lärarna vad du ska göra på lektionerna så att du förstår?	7,5	7,3
Hur ofta får du den hjälp du behöver under lektionerna?	7,0	6,8
Hur ofta får lärarna dig att bli intresserad av skolarbetet?	4,5	4,3
Hur ofta är det arbetsro på lektionerna?	5,6	5,6

# Prioriteringsmatris

## Om lektionerna



1. Hur ofta förklarar lärarna vad du ska göra på lektionerna så att du förstår?
2. Hur ofta får du den hjälp du behöver under lektionerna?
3. Hur ofta får lärarna dig att bli intresserad av skolarbetet?
4. Hur ofta är det arbetsro på lektionerna?

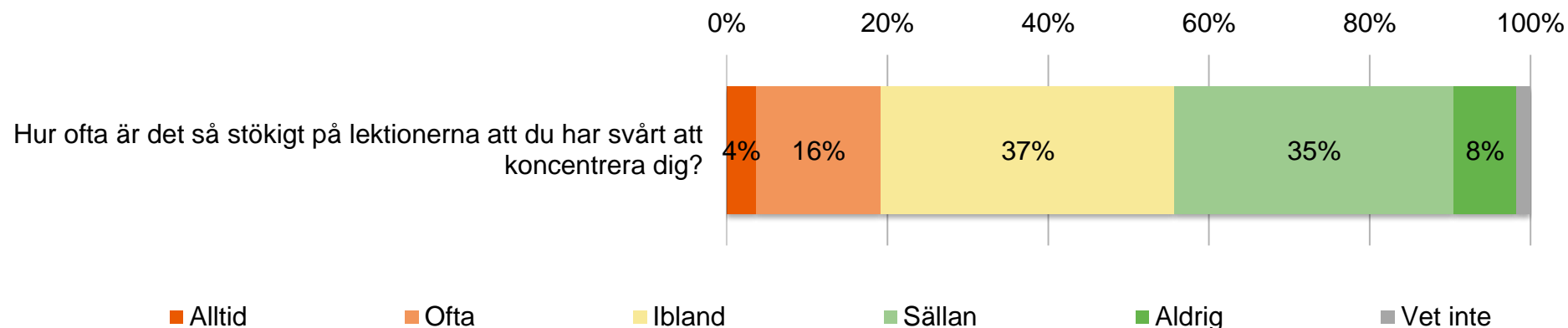
# Resultat per fråga



GÖTEBORGS  
REGIONEN



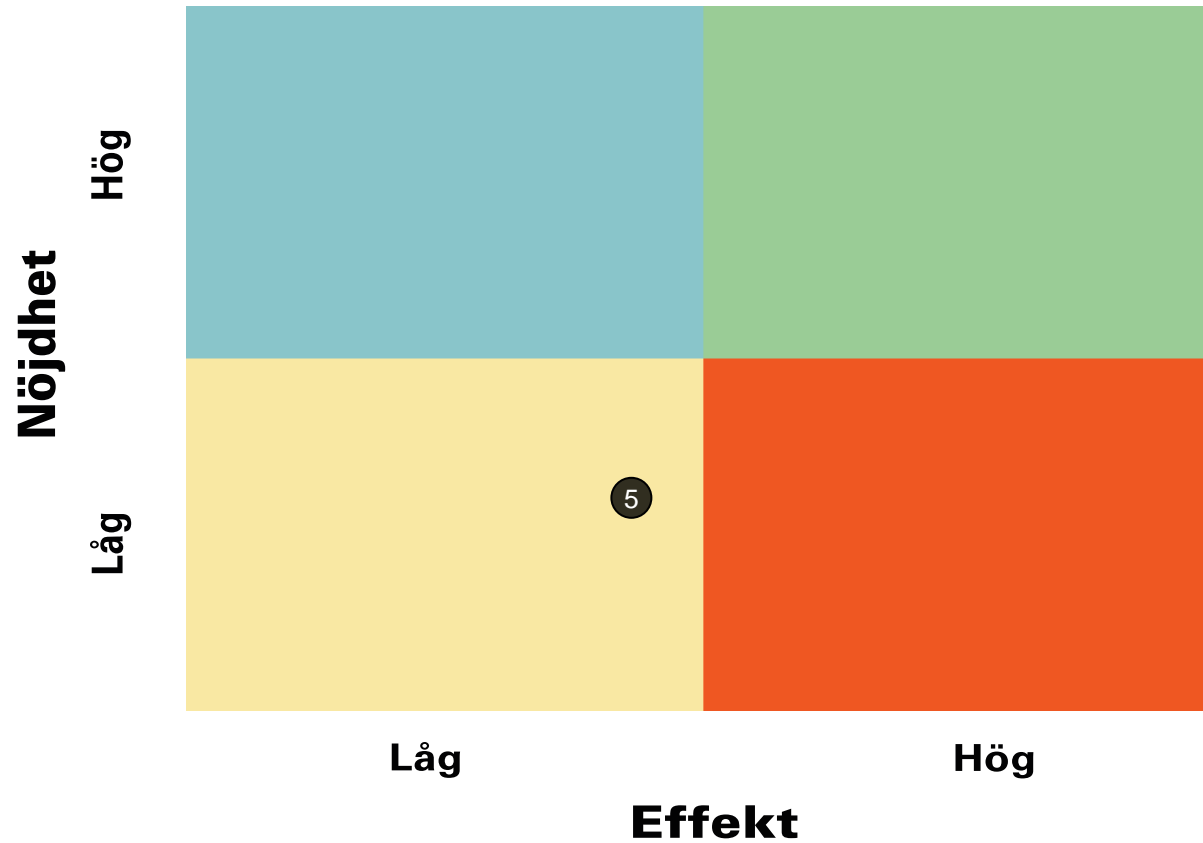
## Om lektionerna



	2022	2023
Hur ofta är det så stökigt på lektionerna att du har svårt att koncentrera dig?	5,7	5,7

# Prioriteringsmatris

## Om lektionerna



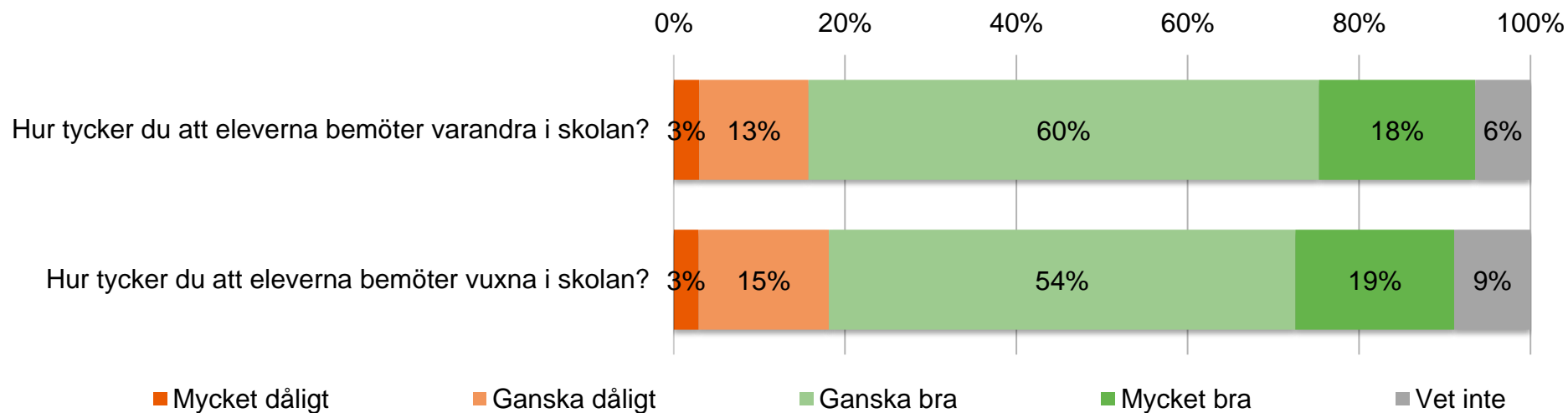
5. Hur ofta är det så stökigt på lektionerna att du har svårt att koncentrera dig?



# Resultat per fråga



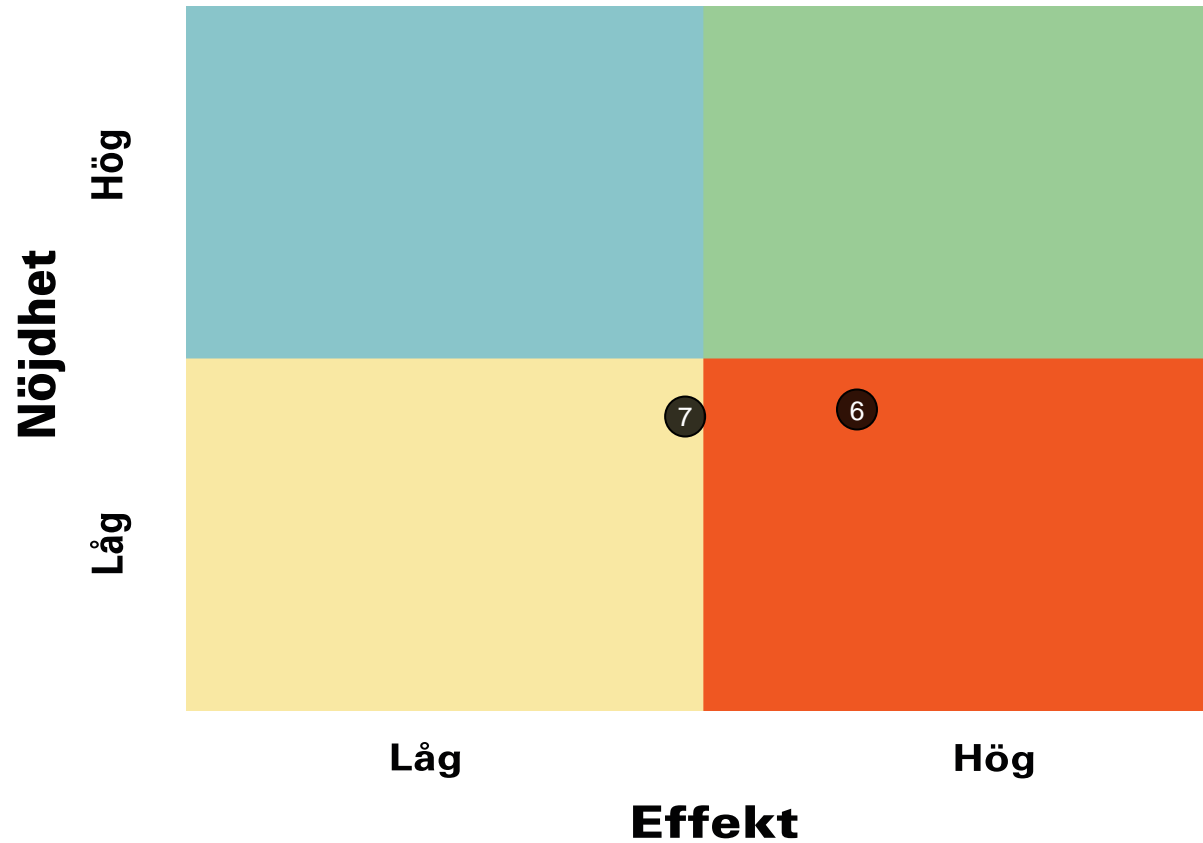
## Bemötande



	2022	2023
Hur tycker du att eleverna bemöter varandra i skolan?	6,9	6,6
Hur tycker du att eleverna bemöter vuxna i skolan?	6,7	6,6

# Prioriteringsmatris

## Bemötande



6. Hur tycker du att eleverna bemöter varandra i skolan?
7. Hur tycker du att eleverna bemöter vuxna i skolan?

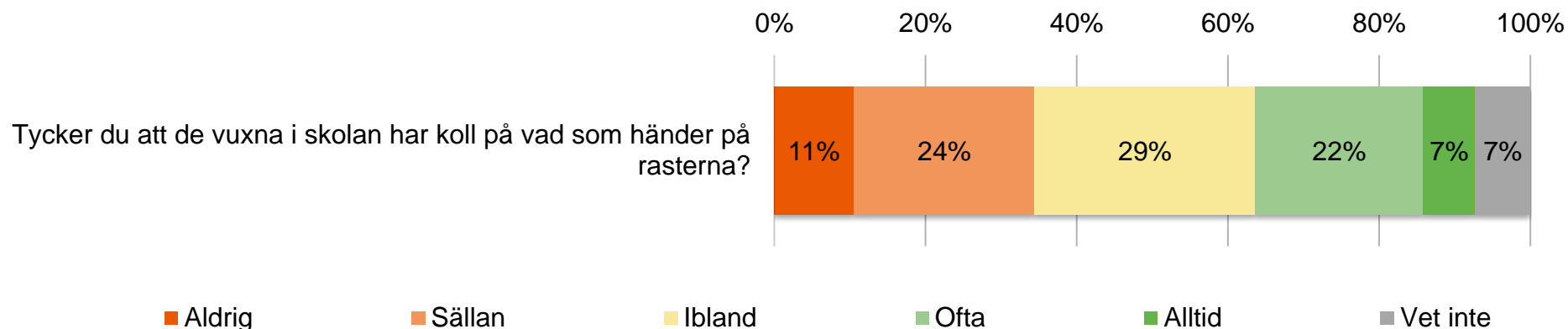
# Resultat per fråga



GÖTEBORGS  
REGIONEN



## Rasterna



	2022	2023
Tycker du att de vuxna i skolan har koll på vad som händer på rasterna?	4,8	4,8

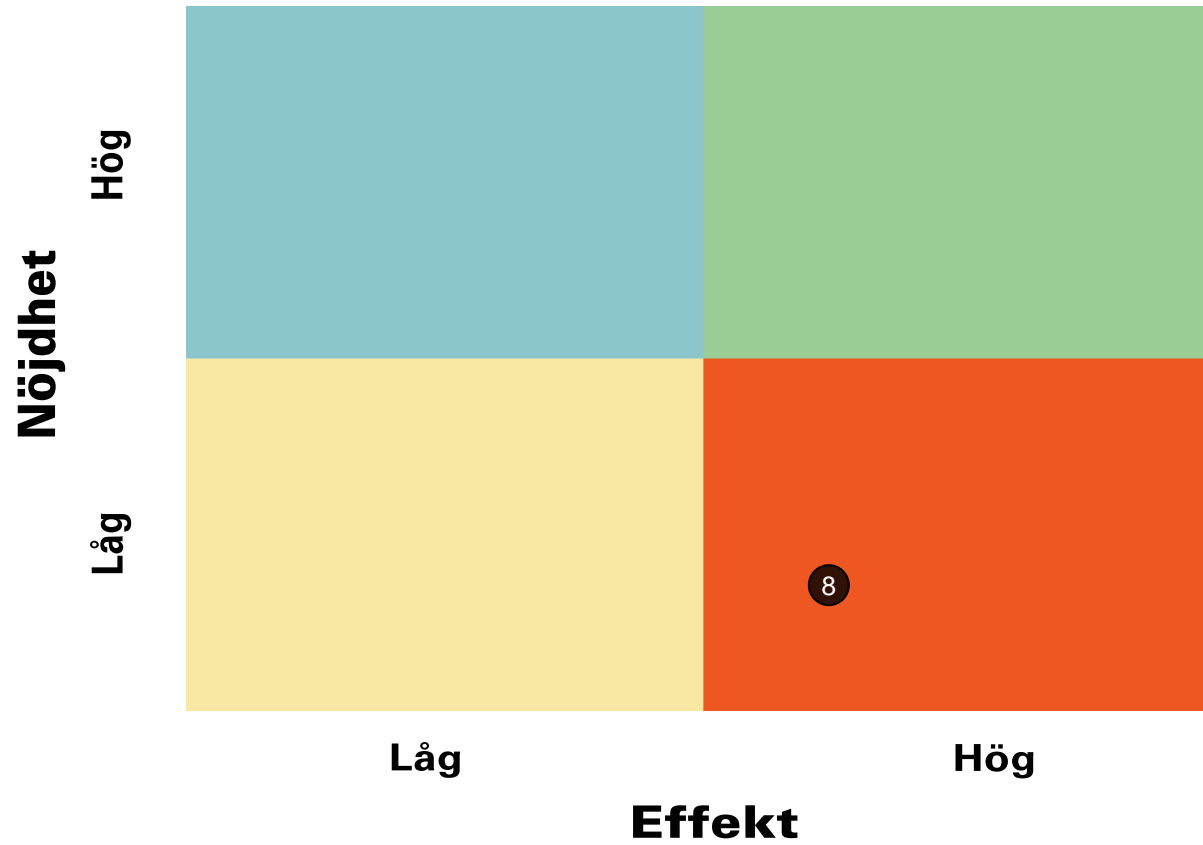
# Prioriteringsmatris



GÖTEBORGS  
REGIONEN



## Rasterna

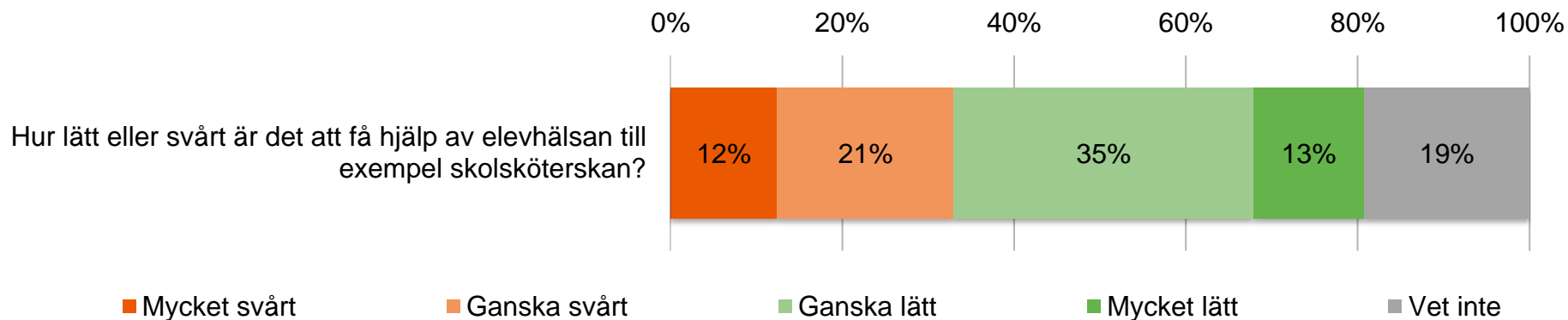


8. Tycker du att de vuxna i skolan har koll på vad som händer på rasterna?

# Resultat per fråga



## Elevhälsan



	2022	2023
--	------	------

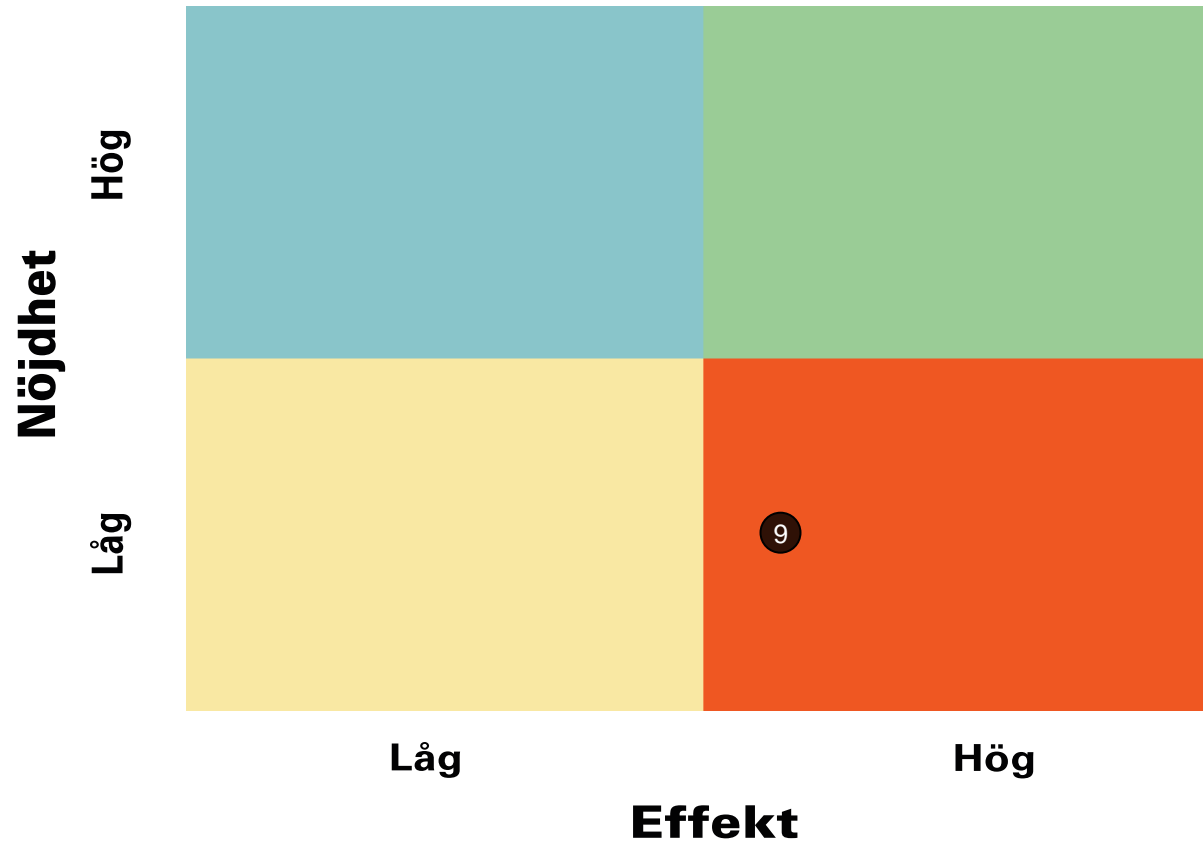
Hur lätt eller svårt är det att få hjälp av elevhälsan till exempel skolsköterskan?

5,5

5,3

# Prioriteringsmatris

## Elevhälsan

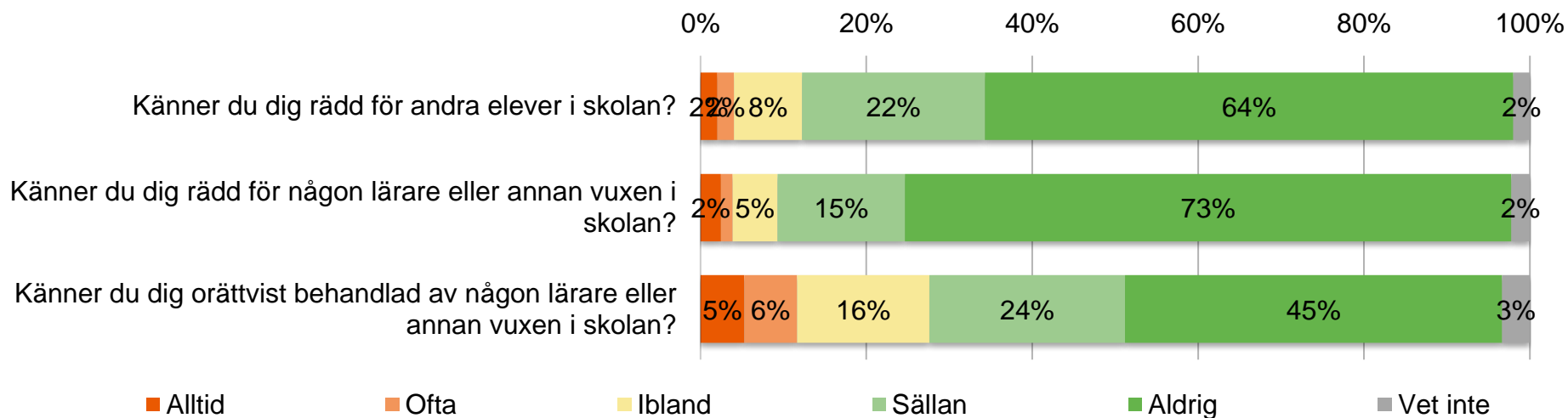


9. Hur lätt eller svårt är det att få hjälp av elevhälsan till exempel skolsköterskan?

# Resultat per fråga



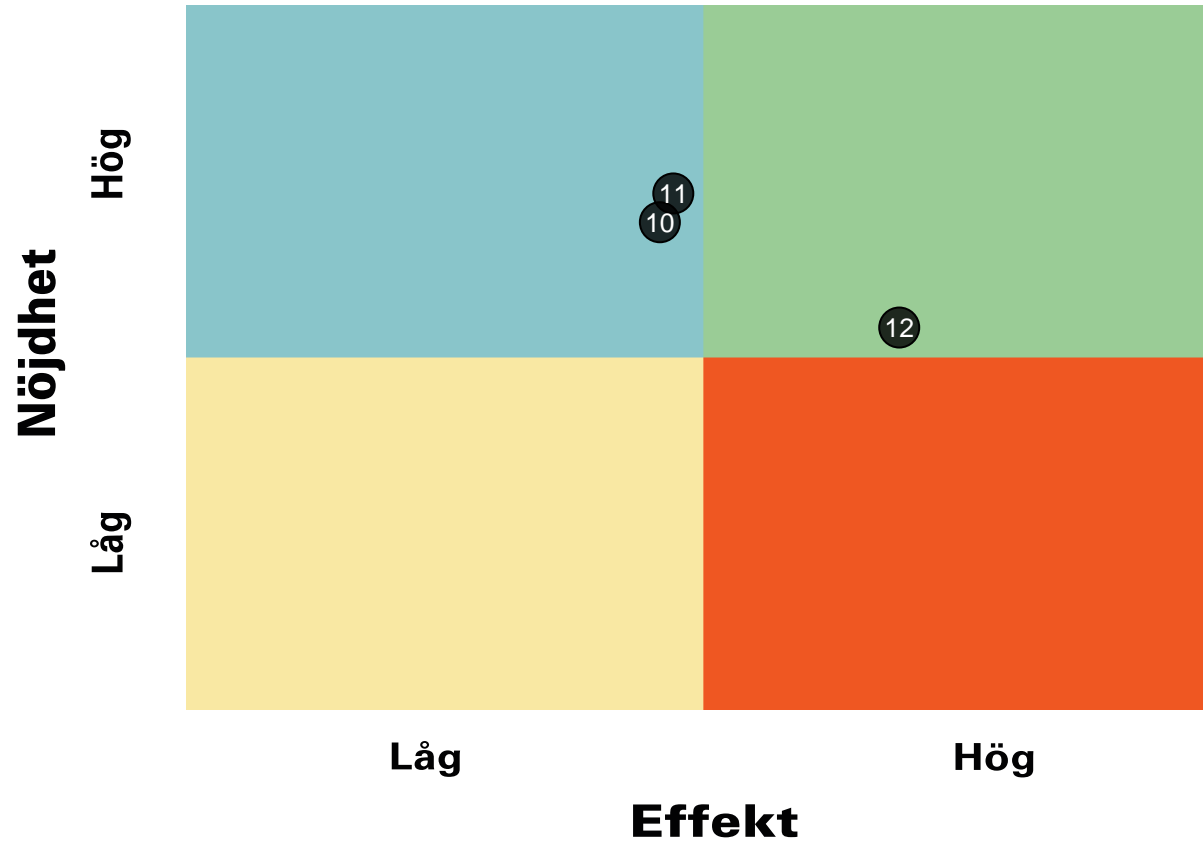
## Trygghet



	2022	2023
Känner du dig rädd för andra elever i skolan?	8,7	8,7
Känner du dig rädd för någon lärare eller annan vuxen i skolan?	9,0	9,0
Känner du dig orättvist behandlad av någon lärare eller annan vuxen i skolan?	7,8	7,5

# Prioriteringsmatris

## Trygghet



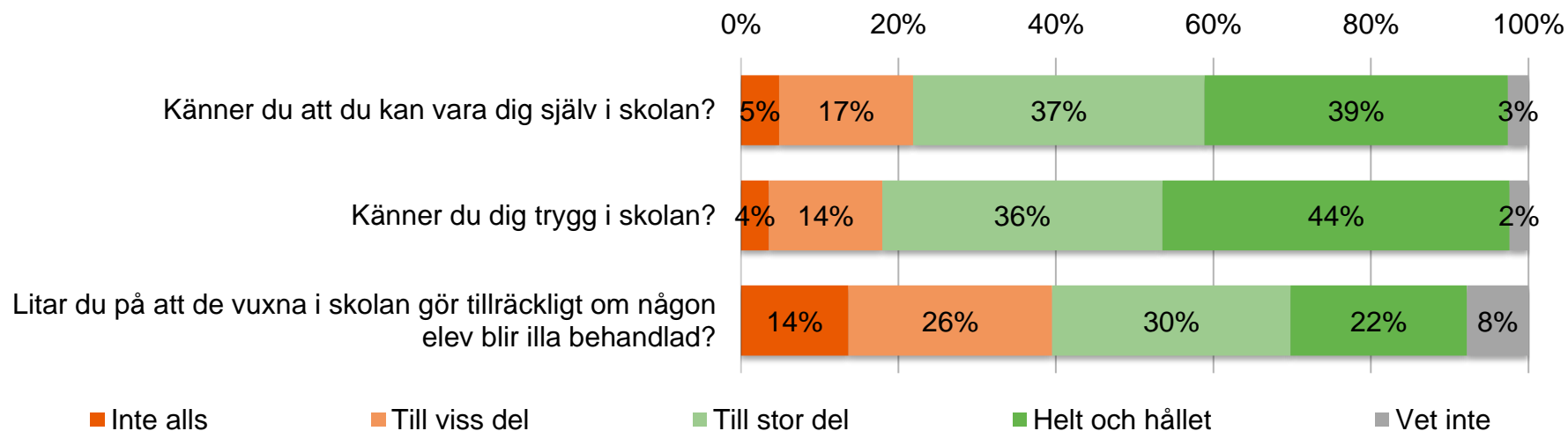
- 10. Känner du dig rädd för andra elever i skolan?
- 11. Känner du dig rädd för någon lärare eller annan vuxen i skolan?
- 12. Känner du dig orättvist behandlad av någon lärare eller annan vuxen i skolan?



# Resultat per fråga



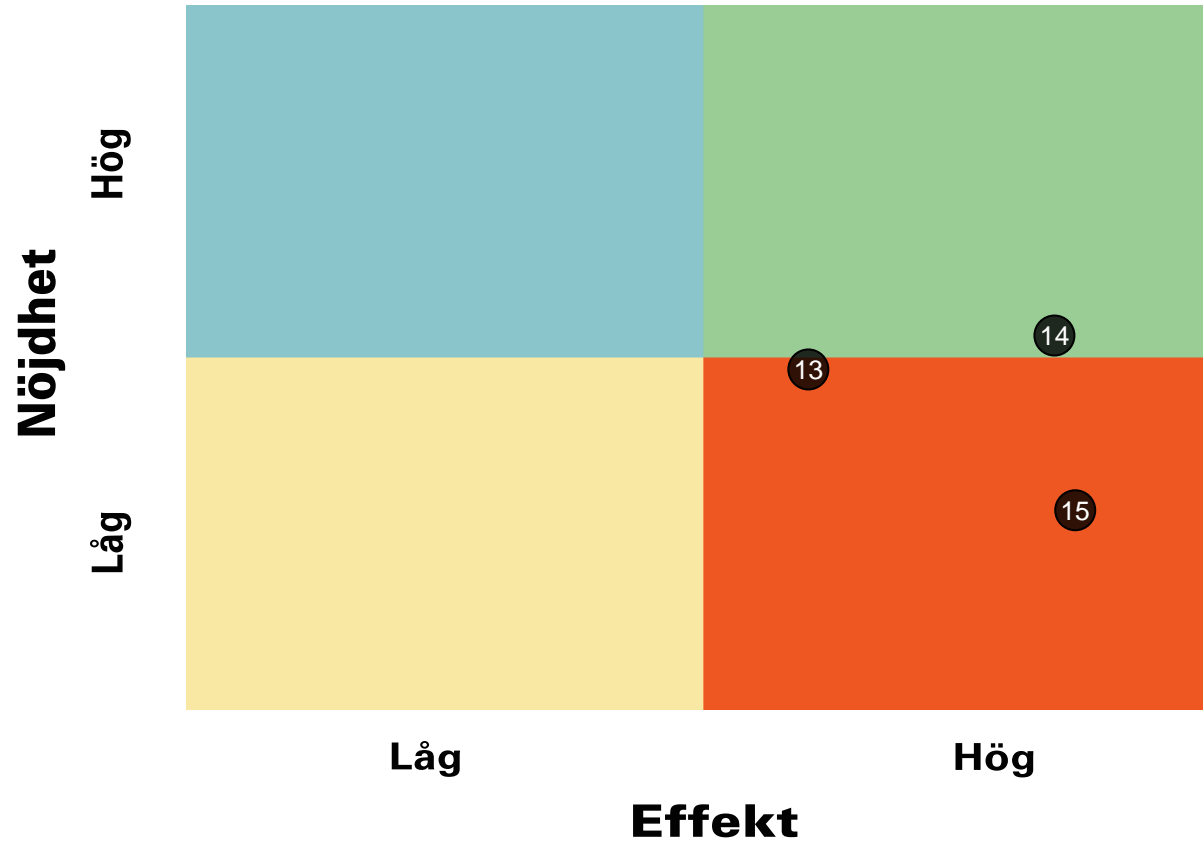
## Trygghet



	2022	2023
Känner du att du kan vara dig själv i skolan?	7,1	7,1
Känner du dig trygg i skolan?	7,5	7,4
Litar du på att de vuxna i skolan gör tillräckligt om någon elev blir illa behandlad?	6,0	5,6

# Prioriteringsmatris

## Trygghet



- 13. Känner du att du kan vara dig själv i skolan?
- 14. Känner du dig trygg i skolan?
- 15. Litar du på att de vuxna i skolan gör tillräckligt om någon elev blir illa behandlad?

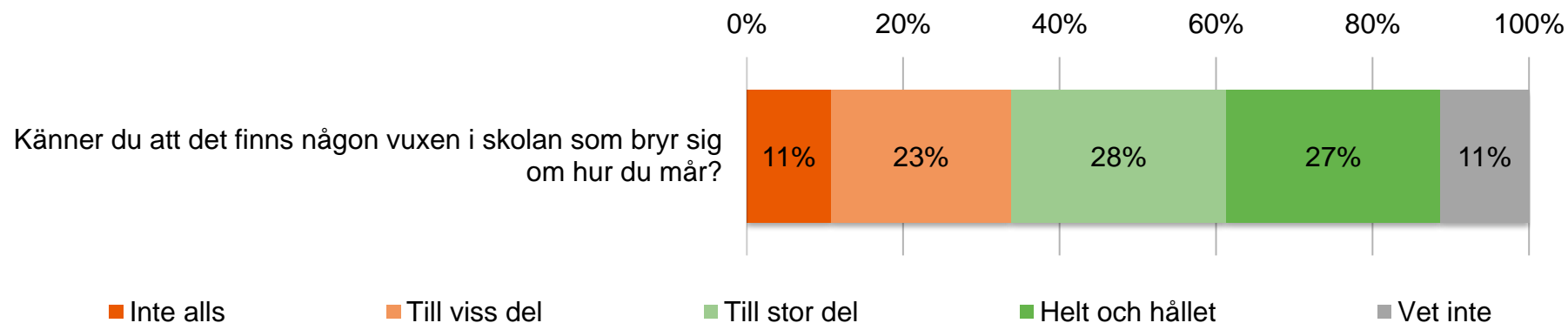
# Resultat per fråga



GÖTEBORGS  
REGIONEN



## Trygghet



	2022	2023
--	------	------

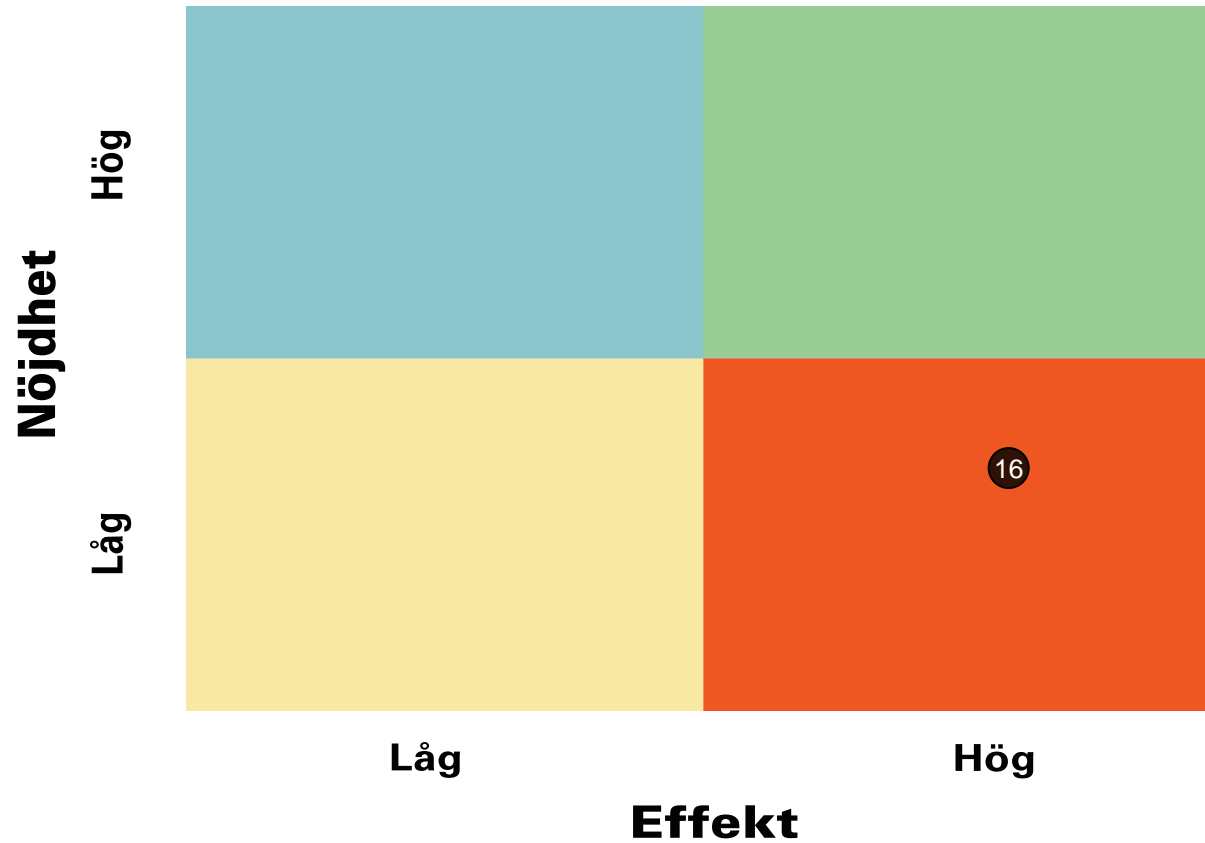
Känner du att det finns någon vuxen i skolan som bryr sig om hur du mår?

6,4

6,0

# Prioriteringsmatris

## Trygghet

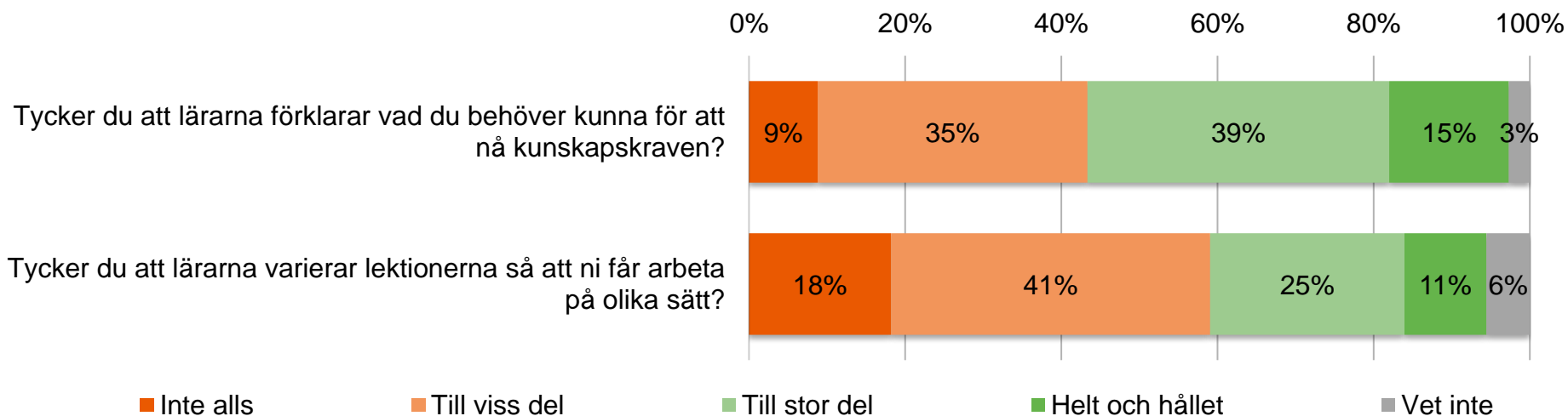


16. Känner du att det finns någon vuxen i skolan som bryr sig om hur du mår?

# Resultat per fråga



## Om lärarna



	2022	2023
--	------	------

Tycker du att lärarna förklarar vad du behöver kunna för att nå kunskapskraven?

5,4

5,4

Tycker du att lärarna varierar lektionerna så att ni får arbeta på olika sätt?

4,4

4,3

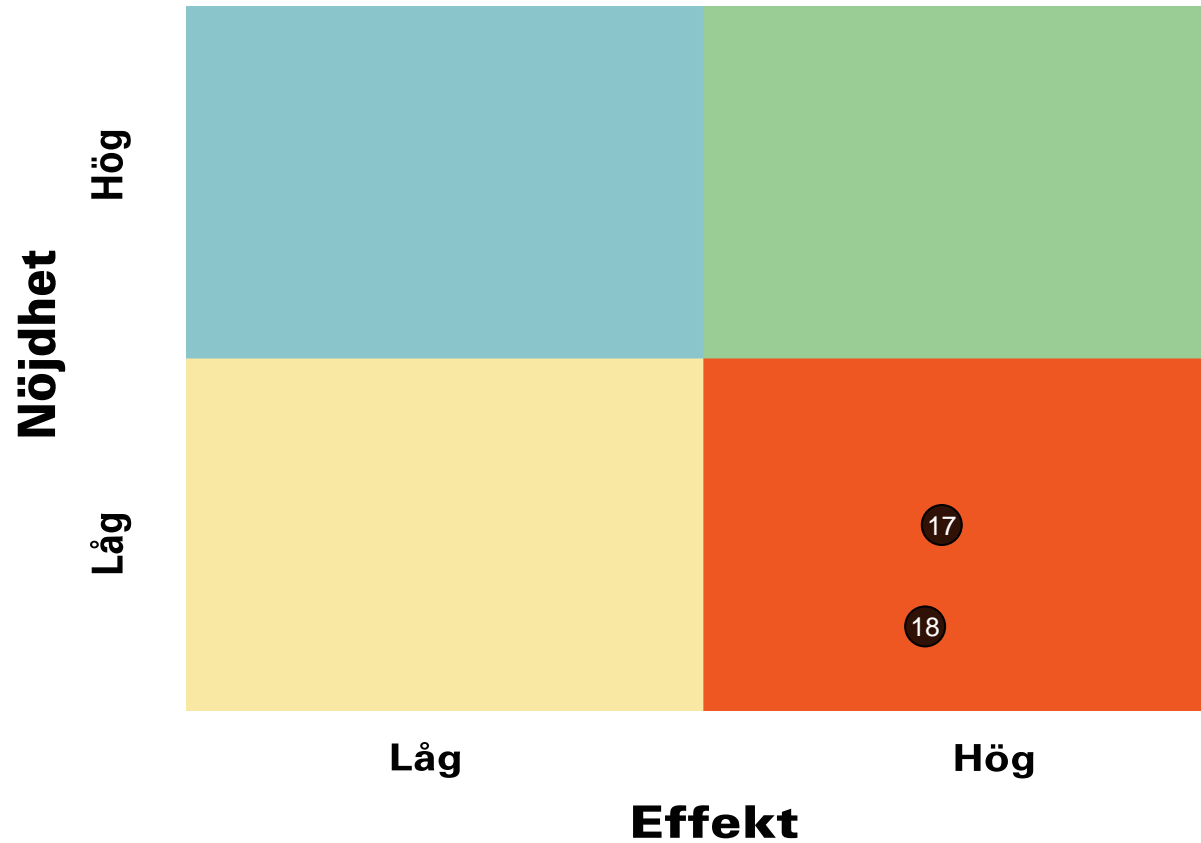
# Prioriteringsmatris



GÖTEBORGS  
REGIONEN



## Om lärarna

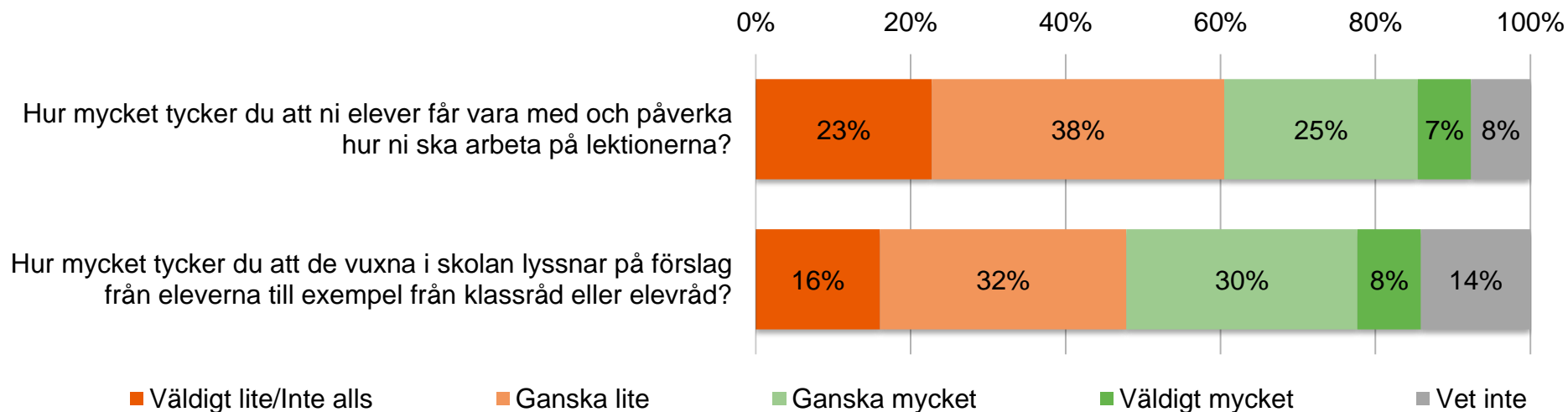


- 17. Tycker du att lärarna förklarar vad du behöver kunna för att nå kunskapskraven?
- 18. Tycker du att lärarna varierar lektionerna så att ni får arbeta på olika sätt?

# Resultat per fråga



## Delaktighet och inflytande



	2022	2023
Hur mycket tycker du att ni elever får vara med och påverka hur ni ska arbeta på lektionerna?	4,1	3,9
Hur mycket tycker du att de vuxna i skolan lyssnar på förslag från eleverna till exempel från klassråd eller elevråd?	4,9	4,5

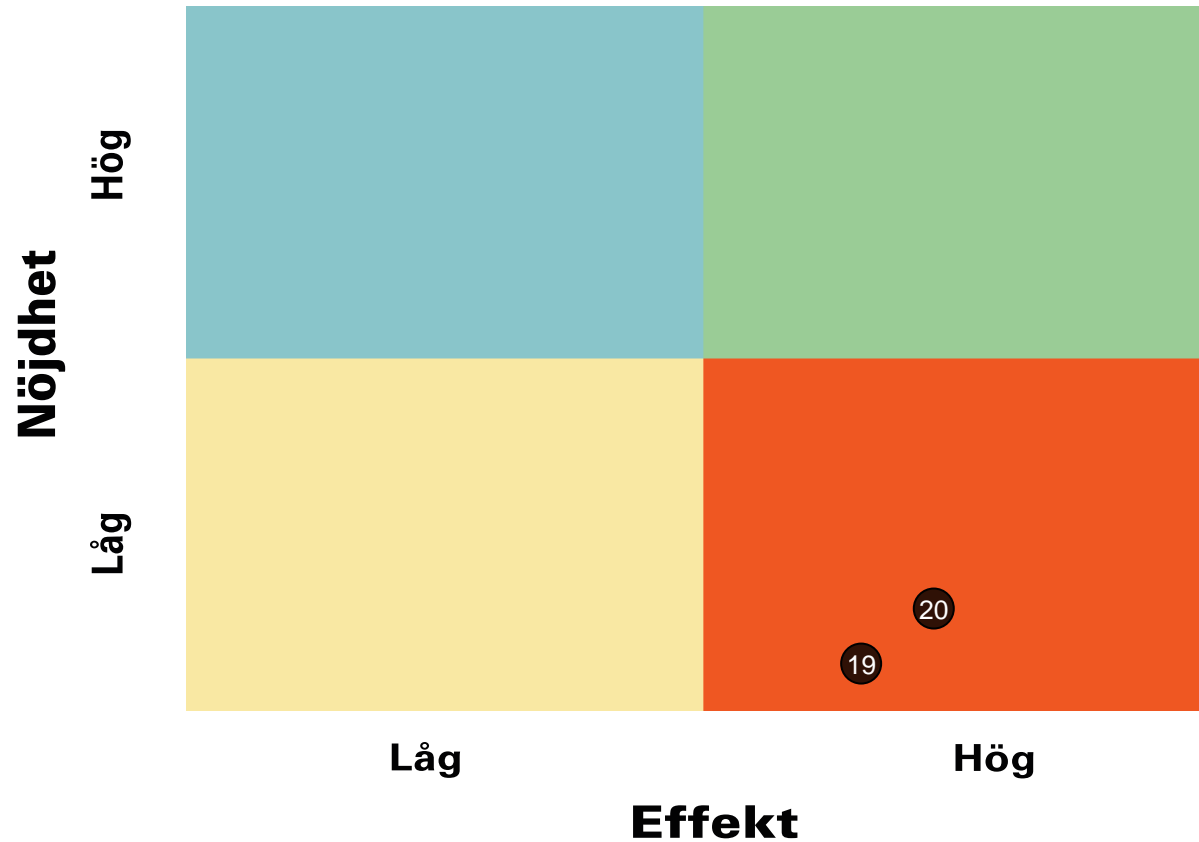
# Prioriteringsmatris



GÖTEBORGS  
REGIONEN



## Delaktighet och inflytande



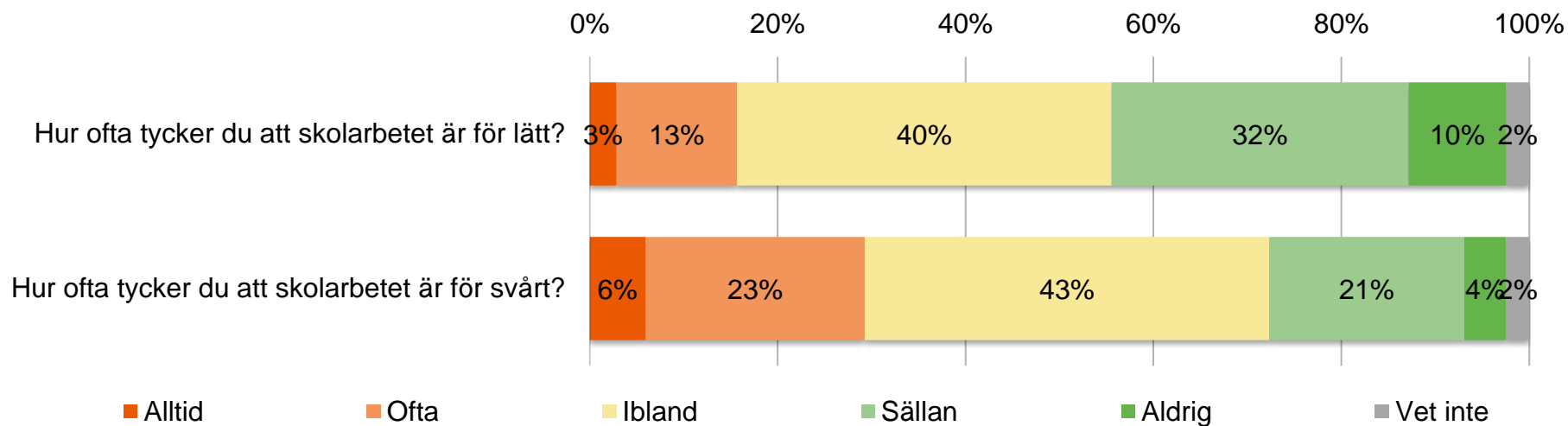
19. Hur mycket tycker du att ni elever får vara med och påverka hur ni ska arbeta på lektionerna?
20. Hur mycket tycker du att de vuxna i skolan lyssnar på förslag från eleverna till exempel från klassråd eller elevråd?



# Resultat per fråga



## Svårighetsgrad



	2022	2023
--	------	------

Hur ofta tycker du att skolarbetet är för lätt?

6,0

5,9

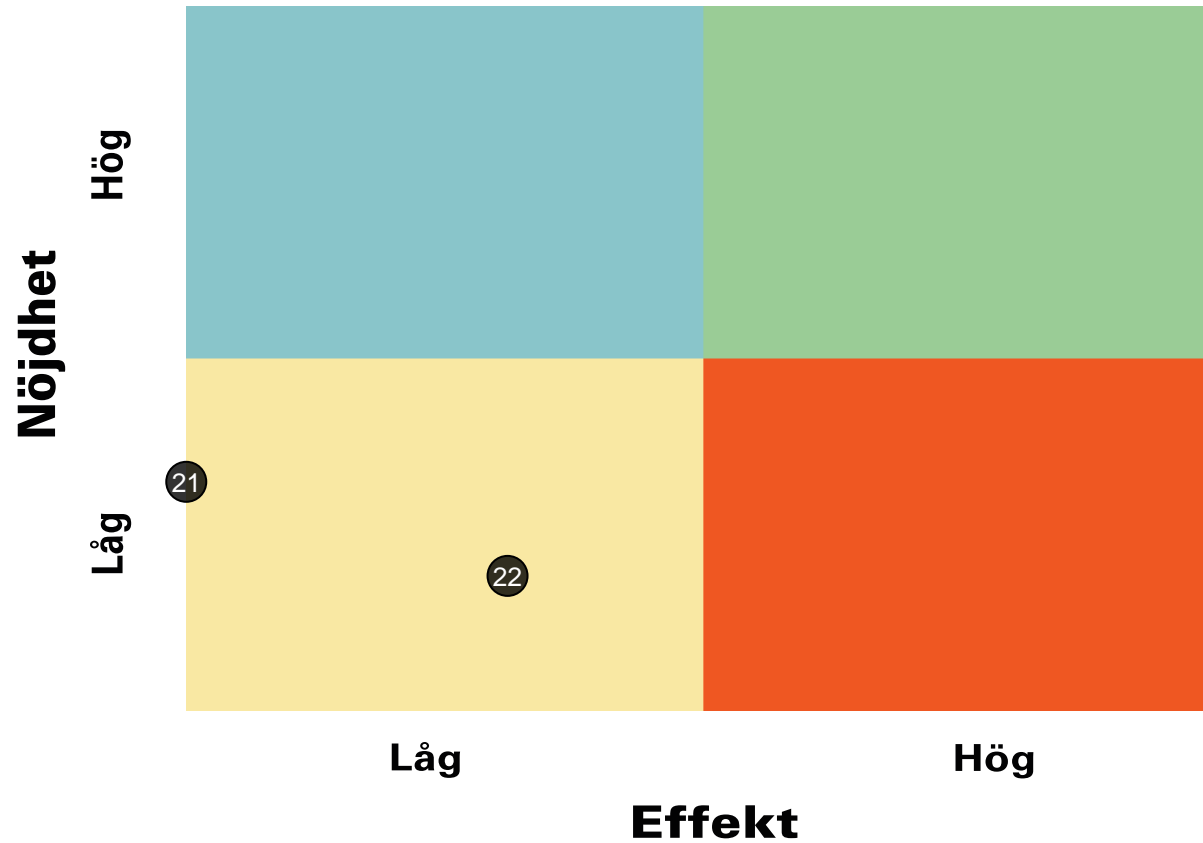
Hur ofta tycker du att skolarbetet är för svårt?

4,9

4,9

# Prioriteringsmatris

## Svårighetsgrad



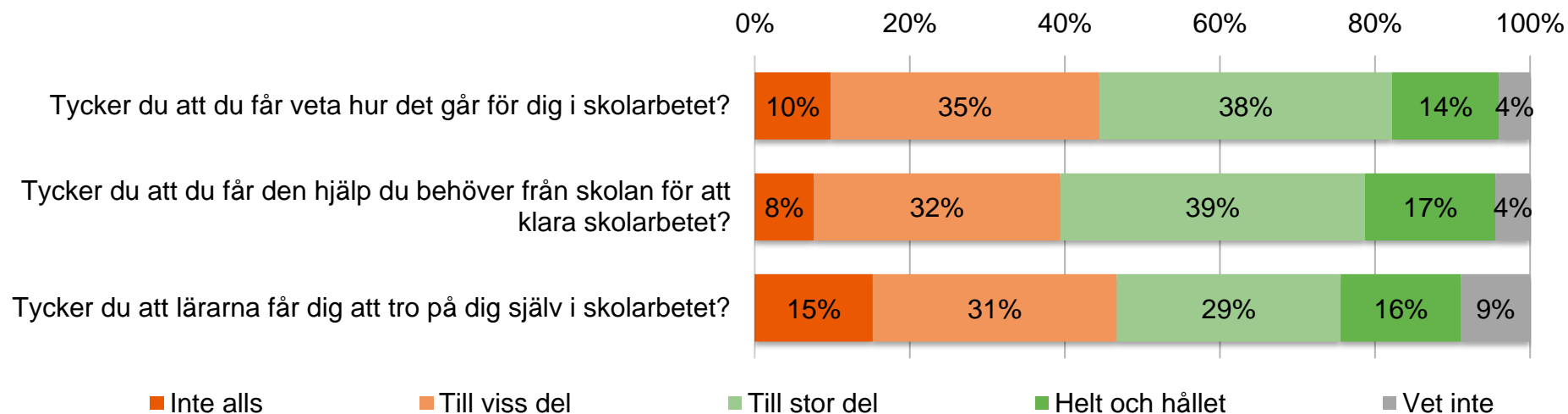
21. Hur ofta tycker du att skolarbetet är för lätt?

22. Hur ofta tycker du att skolarbetet är för svårt?

# Resultat per fråga



## Om skolarbetet



	2022	2023
Tycker du att du får veta hur det går för dig i skolarbetet?	5,4	5,3
Tycker du att du får den hjälp du behöver från skolan för att klara skolarbetet?	5,8	5,6
Tycker du att lärarna får dig att tro på dig själv i skolarbetet?	5,0	5,0

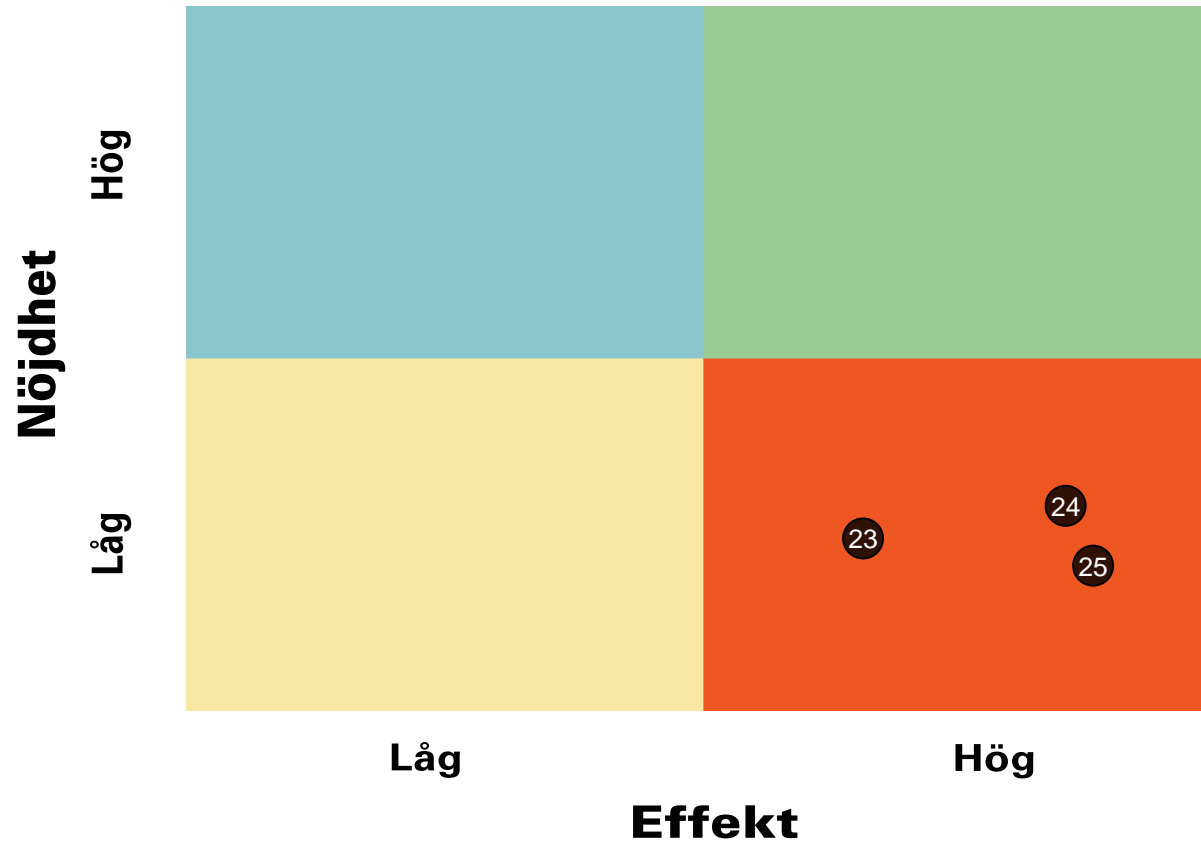
# Prioriteringsmatris



GÖTEBORGS  
REGIONEN



## Om skolarbetet

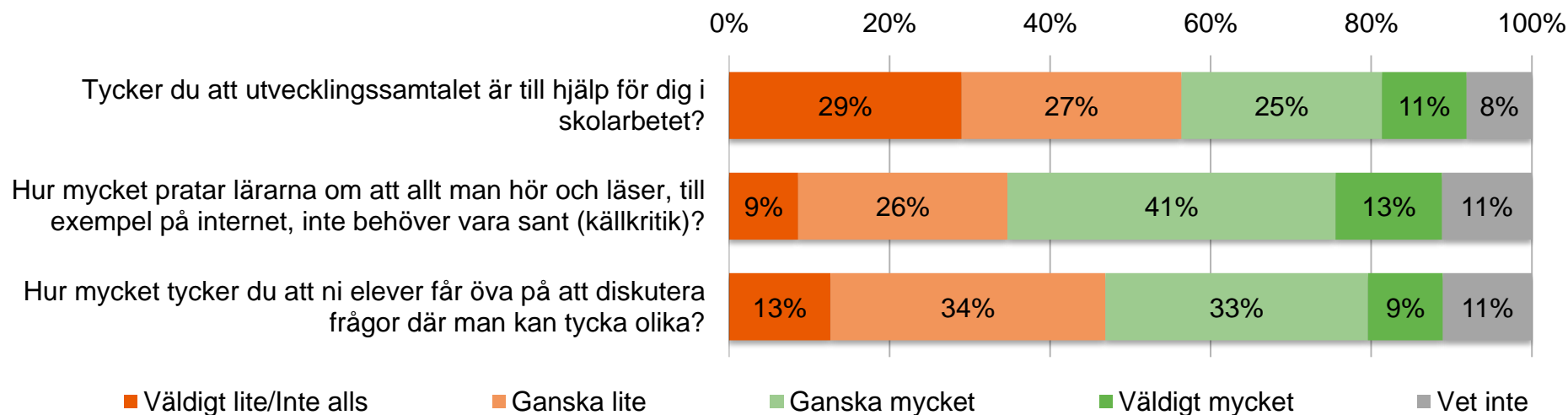


- 23. Tycker du att du får veta hur det går för dig i skolarbetet?
- 24. Tycker du att du får den hjälp du behöver från skolan för att klara skolarbetet?
- 25. Tycker du att lärarna får dig att tro på dig själv i skolarbetet?

# Resultat per fråga



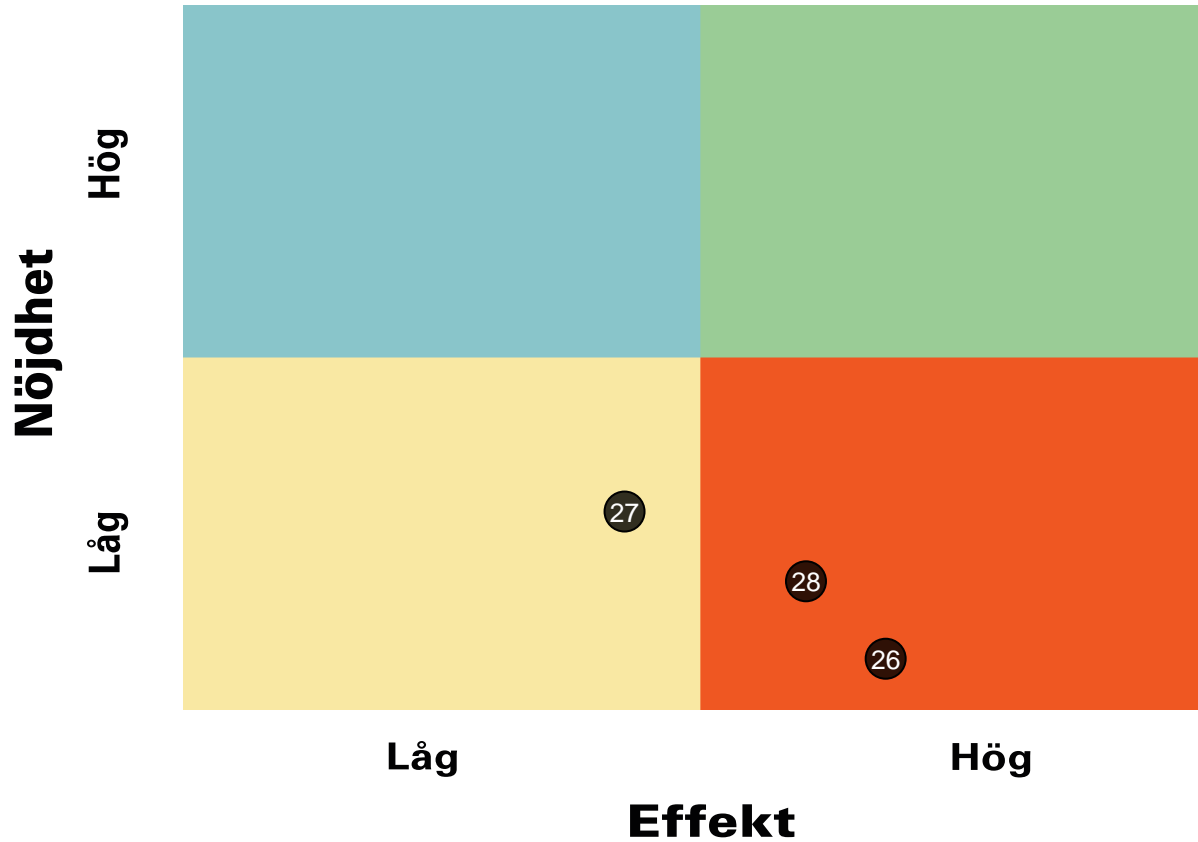
## Om skolarbetet



	2022	2023
Tycker du att utvecklingssamtalet är till hjälp för dig i skolarbetet?	3,7	4,0
Hur mycket pratar lärarna om att allt man hör och läser, inte behöver vara sant (källkritik)?	5,9	5,5
Hur mycket tycker du att ni elever får öva på att diskutera frågor där man kan tycka olika?	5,0	4,8

# Prioriteringsmatris

## Om skolarbetet

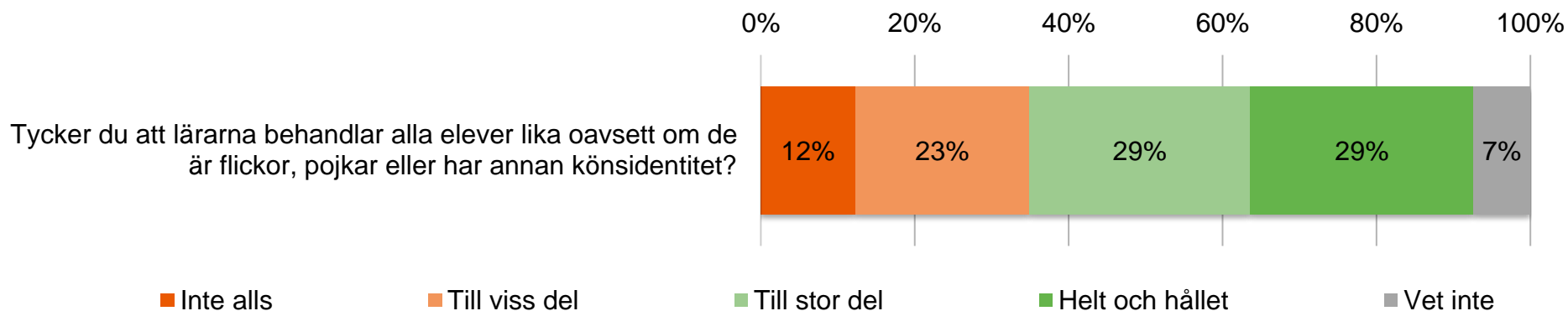


- 26. Tycker du att utvecklingssamtalet är till hjälp för dig i skolarbetet?
- 27. Hur mycket pratar lärarna om att allt man hör och läser, till exempel på internet, inte behöver vara sant (källkritik)?
- 28. Hur mycket tycker du att ni elever får öva på att diskutera frågor där man kan tycka olika?

# Resultat per fråga



## Grundläggande värden i skolan



	2022	2023
Tycker du att lärarna behandlar alla elever lika oavsett om de är flickor, pojkar eller har annan könsidentitet?	6,2	6,0

# Prioriteringsmatris

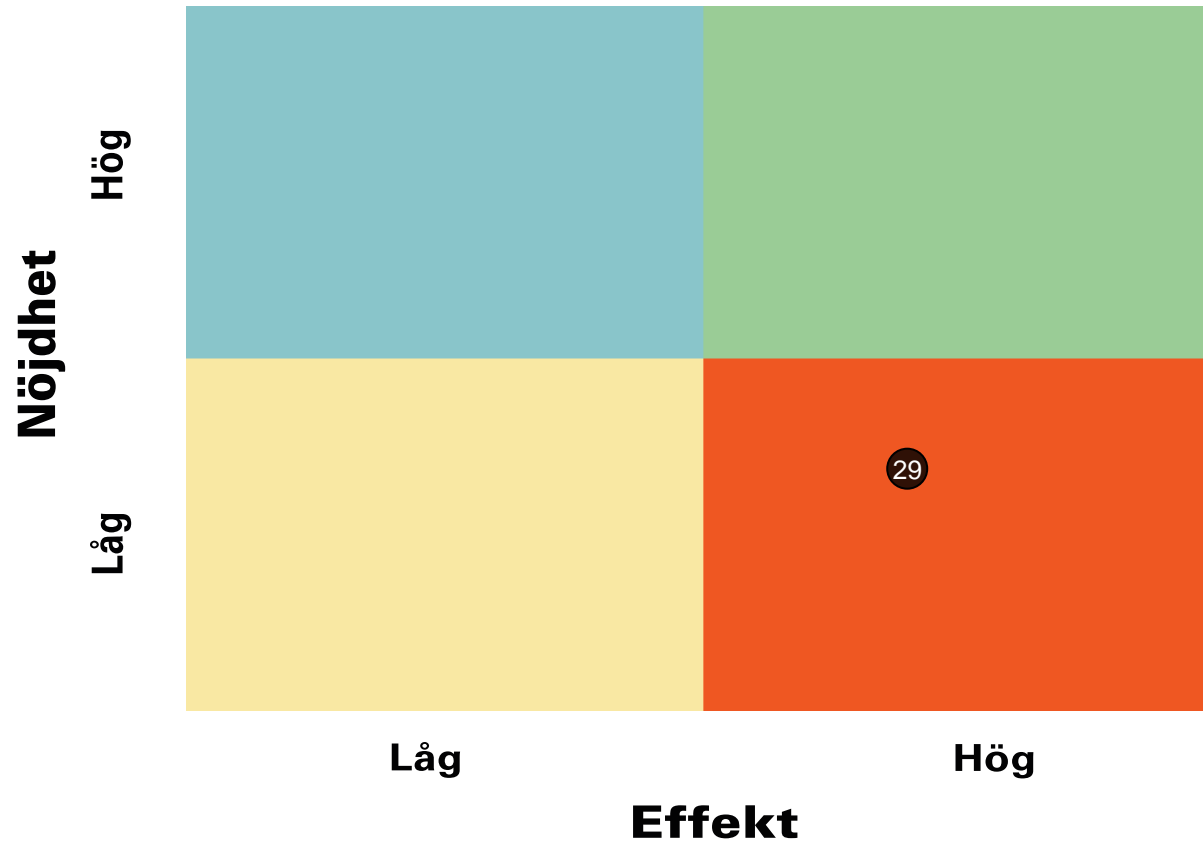
## Grundläggande värden i skolan



GÖTEBORGS  
REGIONEN



ENKÄTFABRIKEN



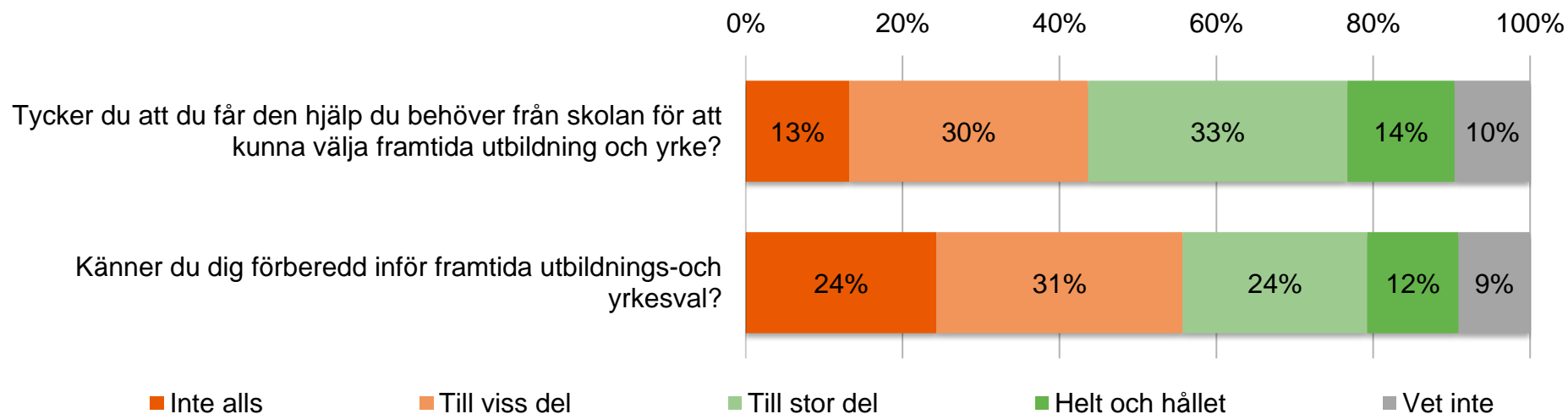
29. Tycker du att lärarna behandlar alla elever lika oavsett om de är flickor, pojkar eller har annan könsidentitet?



# Resultat per fråga



## Skola och framtid



	2022	2023
Tycker du att du får den hjälp du behöver från skolan för att kunna välja framtida utbildning och yrke?	5,3	5,1
Känner du dig förberedd inför framtida utbildnings-och yrkesval?	4,2	4,2

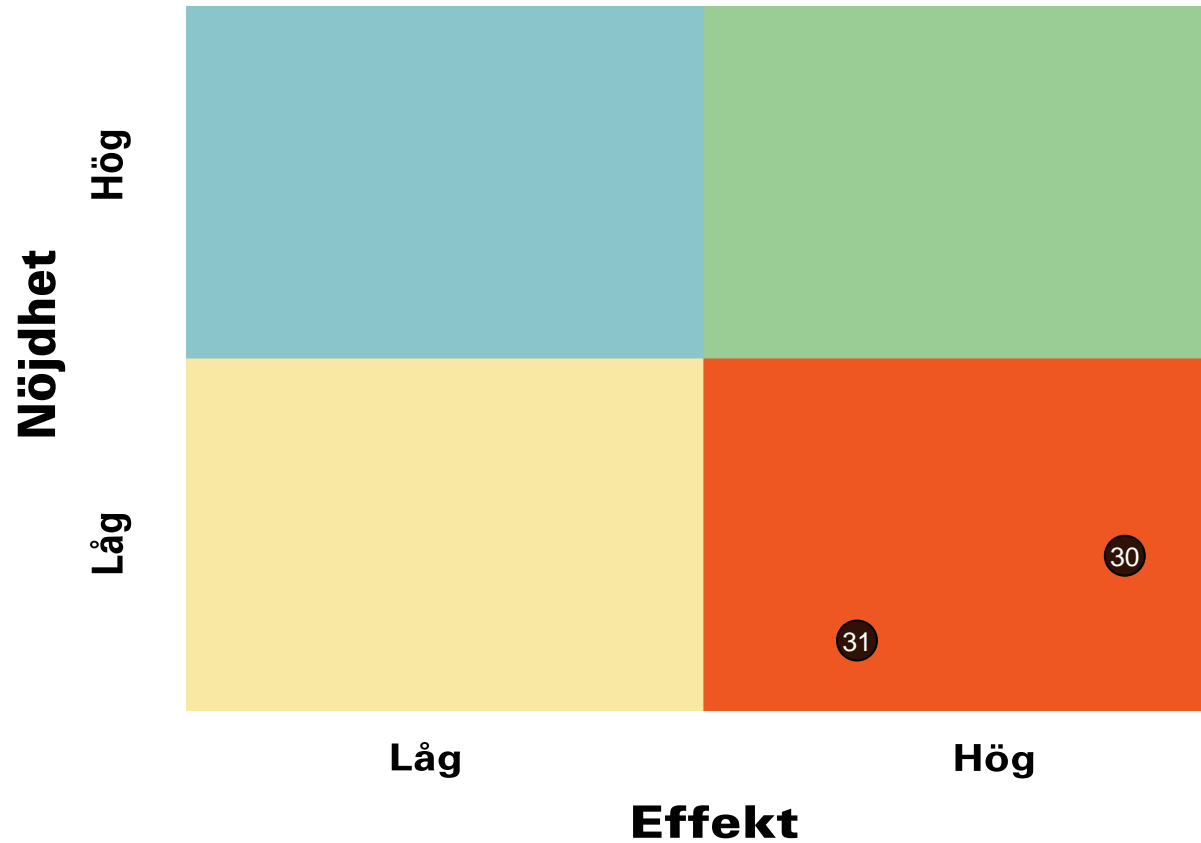
# Prioriteringsmatris



GÖTEBORGS  
REGIONEN



## Skola och framtid



- 30. Tycker du att du får den hjälp du behöver från skolan för att kunna välja framtida utbildning och yrke?
- 31. Känner du dig förberedd inför framtida utbildnings- och yrkesval?

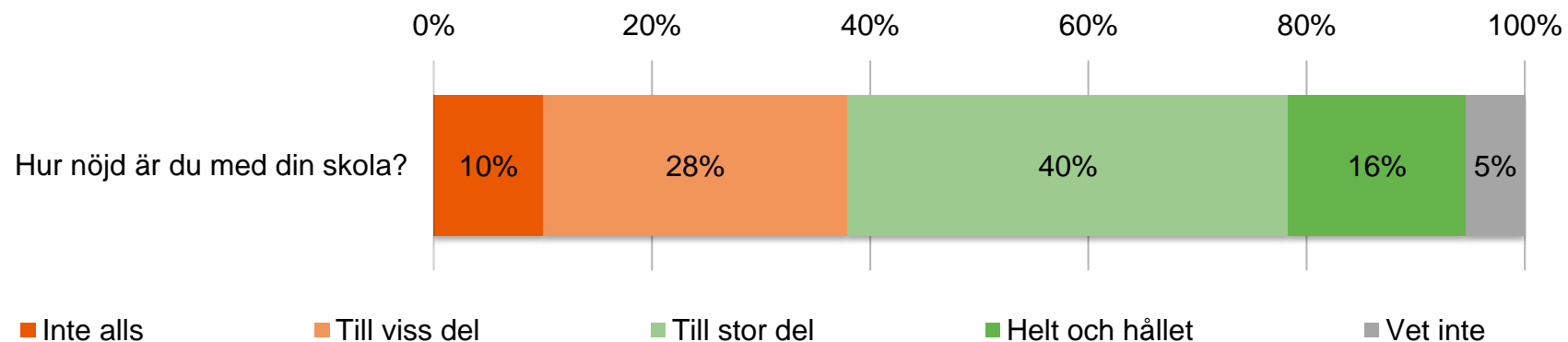
# Resultat per fråga



GÖTEBORGS  
REGIONEN



## Om helheten



Hur nöjd är du med din skola?

5,8

5,5

# Frågeområde per enhet



GÖTEBORGS  
REGIONEN



ENKÄTFABRIKEN

Indexvärde per enhet för respektive frågeområde.

	Nöjdhet	Trygghet	Förhindra kränkningar	Studiero	Elevhälsan	Bemötande - elever	Bemötande - lärare
<b>Göteborgsregionen</b>	<b>5,5</b>	<b>8,4</b>	<b>5,2</b>	<b>5,7</b>	<b>5,7</b>	<b>6,8</b>	<b>6,8</b>
Ale	5,3	8,0	4,9	5,6	5,1	6,2	6,7
Alingsås	5,9	8,4	5,5	5,8	6,2	6,9	7,4
Göteborg	5,7	8,5	5,3	5,8	5,8	6,9	6,9
Kungälv	5,6	8,3	5,5	5,5	5,9	6,9	6,9
Lerum	4,8	8,2	4,6	5,5	5,3	6,5	6,2
Partille	5,0	8,1	4,7	5,2	5,6	6,8	6,2

# Frågeområde per enhet



GÖTEBORGS  
REGIONEN



ENKÄTFABRIKEN

Indexvärde per enhet för respektive frågeområde.

	Information om utbildningen	Inflytande	Stimulans	Stöd	Kritiskt tänkande	Skola och framtid
<b>Göteborgsregionen</b>	<b>5,5</b>	<b>4,2</b>	<b>4,9</b>	<b>5,8</b>	<b>5,2</b>	<b>4,6</b>
Ale	5,3	4,2	4,6	5,5	4,5	4,3
Alingsås	5,7	4,6	4,9	6,1	5,0	4,9
Göteborg	5,7	4,3	5,0	5,9	5,4	4,8
Kungälv	5,3	4,1	4,8	5,5	5,1	4,8
Lerum	5,0	3,8	4,6	5,4	4,8	3,7
Partille	5,3	3,8	4,6	5,5	4,8	4,3

# Frekvenstabeller



	Procent	Antal	Pojke	Flicka	Annat/Vill ej ange
<b>Hur ofta förklarar lärarna vad du ska göra på lektionerna så att du förstår?</b>					
Aldrig	1 %	56	1 %	1 %	8 %
Sällan	4 %	203	4 %	4 %	9 %
Ibland	17 %	844	14 %	21 %	20 %
Ofta	56 %	2729	57 %	55 %	50 %
Alltid	21 %	1011	24 %	18 %	8 %
Vet inte	1 %	48	1 %	1 %	5 %
<b>Hur ofta får du den hjälp du behöver under lektionerna?</b>					
Aldrig	1 %	62	1 %	1 %	9 %
Sällan	7 %	332	5 %	8 %	10 %
Ibland	26 %	1295	23 %	29 %	32 %
Ofta	49 %	2374	50 %	48 %	37 %
Alltid	16 %	773	19 %	13 %	8 %
Vet inte	1 %	55	1 %	1 %	4 %

# Frekvenstabeller



GÖTEBORGS  
REGIONEN



	Procent	Antal	Pojke	Flicka	Annat/Vill ej ange
<b>Hur ofta får lärarna dig att bli intresserad av skolarbetet?</b>					
Aldrig	10 %	468	9 %	9 %	22 %
Sällan	30 %	1476	28 %	33 %	28 %
Ibland	39 %	1915	39 %	40 %	30 %
Ofta	16 %	783	18 %	14 %	13 %
Alltid	4 %	185	5 %	3 %	3 %
Vet inte	1 %	64	1 %	1 %	3 %
<b>Hur ofta är det arbetsro på lektionerna?</b>					
Aldrig	3 %	145	3 %	3 %	11 %
Sällan	16 %	769	14 %	17 %	20 %
Ibland	41 %	1982	39 %	42 %	41 %
Ofta	34 %	1639	35 %	33 %	17 %
Alltid	6 %	296	8 %	4 %	7 %
Vet inte	1 %	60	1 %	1 %	5 %

# Frekvenstabeller



GÖTEBORGS  
REGIONEN



ENKÄTFABRIKEN

	Procent	Antal	Pojke	Flicka	Annat/Vill ej ange
<b>Hur ofta är det så stökigt på lektionerna att du har svårt att koncentrera dig?</b>					
Alltid	4 %	179	3 %	4 %	14 %
Ofta	16 %	761	13 %	18 %	17 %
Ibland	37 %	1788	34 %	39 %	35 %
Sällan	35 %	1695	38 %	32 %	21 %
Aldrig	8 %	384	10 %	6 %	8 %
Vet inte	2 %	84	2 %	1 %	4 %
<b>Hur tycker du att eleverna bemöter varandra i skolan?</b>					
Mycket dåligt	3 %	146	2 %	3 %	12 %
Ganska dåligt	13 %	624	9 %	16 %	22 %
Ganska bra	60 %	2913	57 %	63 %	42 %
Mycket bra	18 %	893	26 %	11 %	11 %
Vet inte	6 %	315	5 %	7 %	12 %
<b>Hur tycker du att eleverna bemöter vuxna i skolan?</b>					
Mycket dåligt	3 %	142	3 %	3 %	9 %
Ganska dåligt	15 %	744	11 %	18 %	26 %
Ganska bra	54 %	2663	53 %	57 %	38 %
Mycket bra	19 %	907	25 %	12 %	13 %
Vet inte	9 %	435	8 %	10 %	15 %



# Frekvenstabeller



GÖTEBORGS  
REGIONEN



	Procent	Antal	Pojke	Flicka	Annat/Vill ej ange
<b>Tycker du att de vuxna i skolan har koll på vad som händer på rasterna?</b>					
Aldrig	11 %	516	11 %	10 %	22 %
Sällan	24 %	1168	21 %	26 %	26 %
Ibland	29 %	1428	26 %	33 %	26 %
Ofta	22 %	1085	25 %	20 %	10 %
Alltid	7 %	338	9 %	4 %	4 %
Vet inte	7 %	356	7 %	7 %	13 %
<b>Hur lätt eller svårt är det att få hjälp av elevhälsan till exempel skolsköterskan?</b>					
Mycket svårt	12 %	608	9 %	15 %	24 %
Ganska svårt	21 %	1006	15 %	27 %	19 %
Ganska lätt	35 %	1705	37 %	34 %	26 %
Mycket lätt	13 %	631	17 %	9 %	8 %
Vet inte	19 %	941	22 %	16 %	24 %

# Frekvenstabeller



GÖTEBORGS  
REGIONEN



	Procent	Antal	Pojke	Flicka	Annat/Vill ej ange
<b>Känner du dig rädd för andra elever i skolan?</b>					
Alltid	2 %	99	1 %	2 %	13 %
Ofta	2 %	99	1 %	3 %	5 %
Ibland	8 %	401	5 %	11 %	10 %
Sällan	22 %	1079	17 %	27 %	19 %
Aldrig	64 %	3115	73 %	55 %	45 %
Vet inte	2 %	98	2 %	2 %	8 %
<b>Känner du dig rädd för någon lärare eller annan vuxen i skolan?</b>					
Alltid	2 %	121	2 %	2 %	15 %
Ofta	1 %	68	1 %	2 %	4 %
Ibland	5 %	266	3 %	8 %	9 %
Sällan	15 %	751	9 %	22 %	17 %
Aldrig	73 %	3576	83 %	64 %	48 %
Vet inte	2 %	109	2 %	2 %	8 %

# Frekvenstabeller



GÖTEBORGS  
REGIONEN



ENKÄTFABRIKEN

	Procent	Antal	Pojke	Flicka	Annat/Vill ej ange
<b>Känner du dig orättvist behandlad av någon lärare eller annan vuxen i skolan?</b>					
Alltid	5 %	258	5 %	5 %	17 %
Ofta	6 %	312	5 %	7 %	12 %
Ibland	16 %	780	14 %	18 %	16 %
Sällan	24 %	1154	21 %	27 %	19 %
Aldrig	45 %	2224	52 %	40 %	24 %
Vet inte	3 %	163	3 %	3 %	12 %
<b>Känner du att du kan vara dig själv i skolan?</b>					
Inte alls	5 %	237	4 %	5 %	15 %
Till viss del	17 %	833	10 %	24 %	30 %
Till stor del	37 %	1809	34 %	41 %	25 %
Helt och hållet	39 %	1885	51 %	27 %	23 %
Vet inte	3 %	127	2 %	3 %	7 %
<b>Känner du dig trygg i skolan?</b>					
Inte alls	4 %	175	3 %	4 %	17 %
Till viss del	14 %	703	8 %	20 %	24 %
Till stor del	36 %	1739	30 %	42 %	30 %
Helt och hållet	44 %	2158	57 %	32 %	22 %
Vet inte	2 %	116	2 %	3 %	8 %

# Frekvenstabeller



GÖTEBORGS  
REGIONEN



ENKÄTFABRIKEN

	Procent	Antal	Pojke	Flicka	Annat/Vill ej ange
<b>Litar du på att de vuxna i skolan gör tillräckligt om någon elev blir illa behandlad?</b>					
Inte alls	14 %	668	12 %	14 %	31 %
Till viss del	26 %	1266	21 %	31 %	31 %
Till stor del	30 %	1479	31 %	30 %	17 %
Helt och hållet	22 %	1096	29 %	17 %	12 %
Vet inte	8 %	382	8 %	7 %	9 %
<b>Känner du att det finns någon vuxen i skolan som bryr sig om hur du mår?</b>					
Inte alls	11 %	528	9 %	12 %	26 %
Till viss del	23 %	1123	19 %	28 %	23 %
Till stor del	28 %	1348	29 %	27 %	25 %
Helt och hållet	27 %	1337	30 %	25 %	12 %
Vet inte	11 %	555	13 %	9 %	14 %
<b>Tycker du att lärarna förklarar vad du behöver kunna för att nå kunskapskraven?</b>					
Inte alls	9 %	430	6 %	10 %	23 %
Till viss del	35 %	1690	29 %	40 %	35 %
Till stor del	39 %	1891	42 %	36 %	26 %
Helt och hållet	15 %	750	21 %	10 %	9 %
Vet inte	3 %	130	2 %	3 %	7 %

# Frekvenstabeller



	Procent	Antal	Pojke	Flicka	Annat/Vill ej ange
<b>Tycker du att lärarna varierar lektionerna så att ni får arbeta på olika sätt?</b>					
Inte alls	18 %	889	15 %	20 %	31 %
Till viss del	41 %	2000	38 %	44 %	38 %
Till stor del	25 %	1217	27 %	23 %	15 %
Helt och hållet	11 %	515	15 %	6 %	4 %
Vet inte	6 %	270	5 %	6 %	12 %
<b>Hur mycket tycker du att ni elever får vara med och påverka hur ni ska arbeta på lektionerna?</b>					
Väldigt lite/Inte alls	23 %	1111	21 %	24 %	37 %
Ganska lite	38 %	1848	36 %	40 %	33 %
Ganska mycket	25 %	1222	26 %	24 %	12 %
Väldigt mycket	7 %	336	9 %	5 %	4 %
Vet inte	8 %	374	7 %	7 %	15 %
<b>Hur mycket tycker du att de vuxna i skolan lyssnar på förslag från eleverna till exempel från klassråd eller elevråd?</b>					
Väldigt lite/Inte alls	16 %	784	15 %	16 %	28 %
Ganska lite	32 %	1557	30 %	34 %	30 %
Ganska mycket	30 %	1458	30 %	31 %	19 %
Väldigt mycket	8 %	402	11 %	6 %	4 %
Vet inte	14 %	690	14 %	14 %	15 %

# Frekvenstabeller



GÖTEBORGS  
REGIONEN



	Procent	Antal	Pojke	Flicka	Annat/Vill ej ange
<b>Hur ofta tycker du att skolarbetet är för lätt?</b>					
Alltid	3 %	139	4 %	1 %	7 %
Ofta	13 %	627	16 %	10 %	12 %
Ibland	40 %	1951	45 %	35 %	32 %
Sällan	32 %	1545	26 %	38 %	22 %
Aldrig	10 %	510	6 %	14 %	18 %
Vet inte	2 %	119	2 %	2 %	9 %
<b>Hur ofta tycker du att skolarbetet är för svårt?</b>					
Alltid	6 %	291	5 %	7 %	12 %
Ofta	23 %	1141	18 %	29 %	19 %
Ibland	43 %	2105	45 %	42 %	30 %
Sällan	21 %	1016	24 %	17 %	20 %
Aldrig	4 %	218	6 %	3 %	8 %
Vet inte	2 %	120	2 %	2 %	10 %

# Frekvenstabeller



GÖTEBORGS  
REGIONEN



ENKÄTFABRIKEN

	Procent	Antal	Pojke	Flicka	Annat/Vill ej ange
<b>Tycker du att du får veta hur det går för dig i skolarbetet?</b>					
Inte alls	10 %	480	7 %	12 %	20 %
Till viss del	35 %	1694	29 %	41 %	37 %
Till stor del	38 %	1847	41 %	35 %	28 %
Helt och hållet	14 %	674	19 %	9 %	6 %
Vet inte	4 %	196	4 %	4 %	8 %
<b>Tycker du att du får den hjälp du behöver från skolan för att klara skolarbetet?</b>					
Inte alls	8 %	373	5 %	9 %	21 %
Till viss del	32 %	1554	26 %	37 %	38 %
Till stor del	39 %	1924	42 %	38 %	26 %
Helt och hållet	17 %	823	23 %	12 %	6 %
Vet inte	4 %	217	4 %	4 %	9 %
<b>Tycker du att lärarna får dig att tro på dig själv i skolarbetet?</b>					
Inte alls	15 %	745	12 %	18 %	31 %
Till viss del	31 %	1539	28 %	36 %	30 %
Till stor del	29 %	1413	32 %	27 %	17 %
Helt och hållet	16 %	758	20 %	11 %	8 %
Vet inte	9 %	436	9 %	8 %	13 %

# Frekvenstabeller



GÖTEBORGS  
REGIONEN



ENKÄTFABRIKEN

	Procent	Antal	Pojke	Flicka	Annat/Vill ej ange
<b>Tycker du att utvecklingssamtalet är till hjälp för dig i skolarbetet?</b>					
Väldigt lite/Inte alls	29 %	1418	23 %	33 %	49 %
Ganska lite	27 %	1338	26 %	30 %	20 %
Ganska mycket	25 %	1222	29 %	22 %	16 %
Väldigt mycket	11 %	516	14 %	8 %	5 %
Vet inte	8 %	397	8 %	8 %	9 %
<b>Hur mycket pratar lärarna om att allt man hör och läser, till exempel på internet, inte behöver vara sant (källkritik)?</b>					
Väldigt lite/Inte alls	9 %	422	8 %	9 %	17 %
Ganska lite	26 %	1275	25 %	28 %	23 %
Ganska mycket	41 %	1998	41 %	41 %	34 %
Väldigt mycket	13 %	650	15 %	12 %	10 %
Vet inte	11 %	546	11 %	11 %	17 %
<b>Hur mycket tycker du att ni elever får öva på att diskutera frågor där man kan tycka olika?</b>					
Väldigt lite/Inte alls	13 %	618	12 %	13 %	26 %
Ganska lite	34 %	1675	31 %	37 %	33 %
Ganska mycket	33 %	1599	34 %	32 %	23 %
Väldigt mycket	9 %	458	12 %	7 %	6 %
Vet inte	11 %	541	11 %	11 %	13 %



# Frekvenstabeller



GÖTEBORGS  
REGIONEN



	Procent	Antal	Pojke	Flicka	Annat/Vill ej ange
<b>Tycker du att lärarna behandlar alla elever lika oavsett om de är flickor, pojkar eller har annan könsidentitet?</b>					
Inte alls	12 %	599	15 %	9 %	27 %
Till viss del	23 %	1108	22 %	23 %	22 %
Till stor del	29 %	1404	26 %	32 %	22 %
Helt och hållet	29 %	1419	30 %	29 %	16 %
Vet inte	7 %	361	7 %	7 %	13 %
<b>Tycker du att du får den hjälp du behöver från skolan för att kunna välja framtida utbildning och yrke?</b>					
Inte alls	13 %	645	11 %	15 %	24 %
Till viss del	30 %	1490	27 %	34 %	33 %
Till stor del	33 %	1617	36 %	31 %	23 %
Helt och hållet	14 %	668	18 %	10 %	8 %
Vet inte	10 %	471	9 %	10 %	13 %
<b>Känner du dig förberedd inför framtida utbildnings-och yrkesval?</b>					
Inte alls	24 %	1189	17 %	31 %	35 %
Till viss del	31 %	1536	30 %	33 %	28 %
Till stor del	24 %	1150	28 %	20 %	15 %
Helt och hållet	12 %	571	16 %	7 %	10 %
Vet inte	9 %	445	9 %	9 %	12 %

# Frekvenstabeller



GÖTEBORGS  
REGIONEN



	Procent	Antal	Pojke	Flicka	Annat/Vill ej ange
<b>Hur nöjd är du med din skola?</b>					
Inte alls	10 %	490	8 %	11 %	22 %
Till viss del	28 %	1365	25 %	32 %	26 %
Till stor del	40 %	1976	42 %	40 %	27 %
Helt och hållet	16 %	795	21 %	12 %	10 %
Vet inte	5 %	265	5 %	5 %	16 %
<b>Jag är ...</b>					
Flicka	47 %	2298	0 %	100 %	0 %
Pojke	50 %	2421	100 %	0 %	0 %
Har annan könsidentitet	2 %	93	0 %	0 %	54 %
Vill inte ange	2 %	79	0 %	0 %	46 %