

Regiongemensam elevenkät 2023

**Skolrapport för:
Göteborgsregionen
Gy 2**

Innehållsförteckning



GÖTEBORGS
REGIONEN



Om undersökningen

Förklaring prioriteringsmatris

Bakgrundsfrågor

Frågeområden

Jämförelse frågeområden

Frågeområden per kön

Jämförelsevärde per frågeområde

Resultat per fråga och prioriteringsmatriser

Frågeområde per enhet

Frekvenstabeller

Om undersökningen



GÖTEBORGS
REGIONEN



Bakgrund

Göteborgsregionens medlemskommuner har sedan 2011 haft möjlighet att genomföra regiongemensamma elevenkäter. I den gemensamma undersökningen ingår åk 2, åk 5, åk 8 eller åk 9, gymnasiets åk 2, grundsärskola och gymnasiesärskola. Årskurs 2 i grundskolan är obligatoriskt att mäta för alla kommuner. Nytt för år 2023 är dels att ett nytt frågeunderlag för årskurs 2 har tagits fram, samt att indexvärden redovisas på skala 0-10 likt i Skolinspektionens enkät. Tidigare var skalan 0-100.

I årets undersökning är det kommunerna Alingsås, Göteborg, Kungsbacka, Kungälv, Lerum, Mölndal och Partille som genomför undersökningen i gymnasiets år 2.

Metod

Undersökningen genomfördes mellan 20 februari och 24 mars. Svarsinsamlingen har skett under lektionstid genom en webbenkät. Eleven kunde välja om hen ville ha symbolstöd i enkäten eller inte. Inloggningskort har skickats ut via post till skolorna och varje elev har fått en unik kod för genomförandet.

Redovisning och beräkningar

Frågornas svarsalternativ är en fyr- eller femgradig skala och ett Vet inte-alternativ. Skalan skiljer sig åt i olika frågor men kan t.ex. vara Alltid – Aldrig eller Mycket bra – Mycket dåligt. För varje fråga redovisas svarsandelar och ett beräknat indexvärde där det bästa alternativet ges 10 poäng och det sämsta alternativet ges 0 poäng. Indexvärdet kan alltså anta värdet 0-10. I de fall det går redovisas även indexvärde bakåt i tiden. Maskinella avrundningar förekommer i rapporten.

För att säkra respondenternas anonymitet redovisas inga frågor där antalet svarande är färre än sju. I de fall då det är färre än sju svarande visas en asterisk i tabellerna och graferna lämnas tomma.

Om undersökningen



GÖTEBORGS
REGIONEN



ENKÄTFABRIKEN

Svarsfrekvens

Rapporten gäller **Göteborgsregionen** och bygger på svar från **4602** elever av **5889** vilket ger en svarsfrekvens om **78%**.

Prioriteringsmatris



GÖTEBORGS
REGIONEN



ENKÄTFABRIKEN



Genom att mäta sambandet mellan olika frågor i undersökningen och den generella nöjdheten skapas en bild av vad som har störst effekt på elevernas generella uppfattning och nöjdheten med skolan och vad som därför är viktigast att prioritera i ett förändringsarbete.

Matrisen är indelad i fyra olika fält. I det blå fältet finns de frågor med hög nöjdhet men låg påverkan på den generella nöjdheten. Dessa bör man sträva efter att bevara på en god nivå men de är inte högst prioriterade. Det gula fältet inrymmer de frågor som har låg nöjdhet men liten påverkan på den generella nöjdheten. Dessa bör man sträva efter att förbättra men de är inte högst prioriterade.

Det gröna fältet är värden med hög nöjdhet och hög påverkan på den generella nöjdheten. Dessa värden bör man prioritera att bevara på en god nivå alternativt utveckla för att höja nöjdheten ytterligare. Det orangea fältet inrymmer frågor med låg nöjdhet och stor påverkan på den generella nöjdheten. Det är dessa som bör ges högst prioritet i kommande förändringsarbete.

Prioriteringsmatriser visas enbart för de rapporter där antal svarande är 30 elever eller fler.

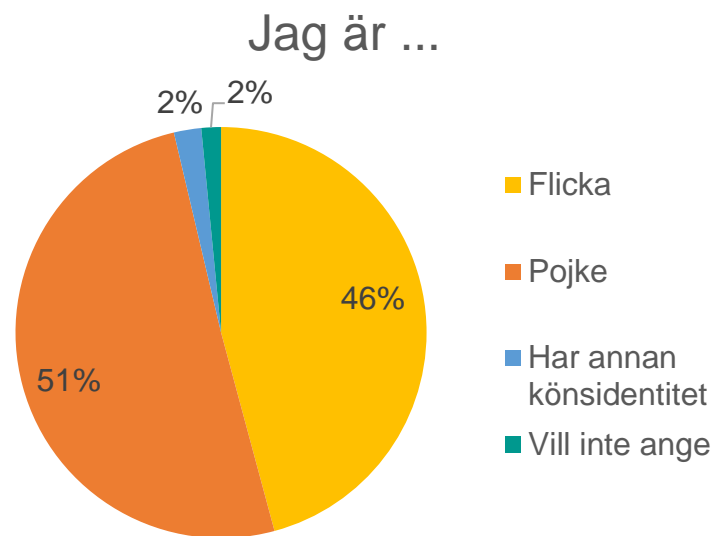
Bakgrundsfrågor



GÖTEBORGS
REGIONEN



ENKÄTFABRIKEN



Frågeområden



GÖTEBORGS
REGIONEN



ENKÄTFABRIKEN

Nedan visas vilka frågor som ingår i respektive frågeområde.

Trygghet

Känner du dig rädd för andra elever i skolan?
Känner du dig rädd för någon lärare eller annan vuxen i skolan?
Känner du dig trygg i skolan?

Bemötande - elever

Hur tycker du att eleverna bemöter varandra i skolan?
Hur tycker du att eleverna bemöter vuxna i skolan?
Känner du att du kan vara dig själv i skolan?

Förhindra kränkningar

Tycker du att de vuxna i skolan har koll på vad som händer på rasterna?
Litar du på att de vuxna i skolan gör tillräckligt om någon elev blir illa behandlad?

Bemötande - lärare

Känner du dig orättvist behandlad av någon lärare eller annan vuxen i skolan?
Tycker du att lärarna behandlar alla elever lika oavsett om de är flickor, pojkar eller har annan könsidentitet?

Studiero

Hur ofta är det arbetsro på lektionerna?
Hur ofta är det så stökigt på lektionerna att du har svårt att koncentrera dig?

Information om utbildningen

Hur ofta förklarar lärarna vad du ska göra på lektionerna så att du förstår?
Tycker du att lärarna förklarar vad du behöver kunna för att nå kunskapskraven?
Tycker du att du får veta hur det går för dig i skolarbetet?
Tycker du att utvecklingssamtalet är till hjälp för dig i skolarbetet?

Elevhälsan

Hur lätt eller svårt är det att få hjälp av elevhälsan till exempel skolsköterskan?
Känner du att det finns någon vuxen i skolan som bryr sig om hur du mår?

Inflytande

Hur mycket tycker du att ni elever får vara med och påverka hur ni ska arbeta på lektionerna?
Hur mycket tycker du att de vuxna i skolan lyssnar på förslag från eleverna till exempel från klassråd eller elevråd?

Frågeområden



GÖTEBORGS
REGIONEN



ENKÄTFABRIKEN

Nedan visas vilka frågor som ingår i respektive frågeområde.

Stimulans

Hur ofta får lärarna dig att bli intresserad av skolarbetet?
Tycker du att lärarna varierar lektionerna så att ni får arbeta på olika sätt?

Hur ofta tycker du att skolarbetet är för lätt?
Tycker du att lärarna får dig att tro på dig själv i skolarbetet?

Stöd

Hur ofta får du den hjälp du behöver under lektionerna?
Hur ofta tycker du att skolarbetet är för svårt?
Tycker du att du får den hjälp du behöver från skolan för att klara skolarbetet?

Kritiskt tänkande

Hur mycket pratar lärarna om att allt man hör och läser, till exempel på internet, inte behöver vara sant (källkritik)?
Hur mycket tycker du att ni elever får öva på att diskutera frågor där man kan tycka olika?

Skola och framtid

Tycker du att du får den hjälp du behöver från skolan för att kunna välja framtida utbildning och yrke?

Känner du dig förberedd inför framtida utbildnings- och yrkesval?
Hur mycket pratar ni i skolan om olika yrken du kan jobba med när du blir vuxen?

Nöjdhet

Hur nöjd är du med din skola?

Jämförelse frågeområden



GÖTEBORGS
REGIONEN



Indexvärde för respektive frågeområde. Det lägsta möjliga värdet är 0 och det högsta möjliga värdet är 10. Vet ej har exkluderats ur indexvärdet. I de fall det går redovisas även indexvärde bakåt i tiden.

	2022	2023
Trygghet	8,9	8,7
Förhindra kränkningar	6,1	5,6
Studiero	6,6	6,3
Elevhälsan	6,7	6,4
Bemötande - elever	7,9	7,6
Bemötande - lärare	7,6	7,3
Information om utbildningen	5,7	5,7
Inflytande	5,3	4,8
Stimulans	5,6	5,3
Stöd	6,0	5,8
Kritiskt tänkande	5,6	5,5
Skola och framtid	5,6	5,3
Nöjdhet	7,2	6,6

Frågeområden per kön



GÖTEBORGS
REGIONEN



Indexvärde för respektive frågeområde per kön.

	Total	Pojke	Flicka	Annat/Vill ej ange
Trygghet	8,7	9,1	8,4	7,4
Förhindra kränkningar	5,6	6,0	5,3	4,3
Studiero	6,3	6,4	6,2	5,8
Elevhälsan	6,4	6,8	6,2	5,3
Bemötande - elever	7,6	7,9	7,2	6,5
Bemötande - lärare	7,3	7,5	7,3	6,4
Information om utbildningen	5,7	6,0	5,4	4,9
Inflytande	4,8	4,9	4,8	4,3
Stimulans	5,3	5,4	5,3	4,9
Stöd	5,8	6,1	5,5	5,2
Kritiskt tänkande	5,5	5,5	5,5	5,4
Skola och framtid	5,3	5,8	4,8	4,8
Nöjdhet	6,6	6,8	6,5	5,7

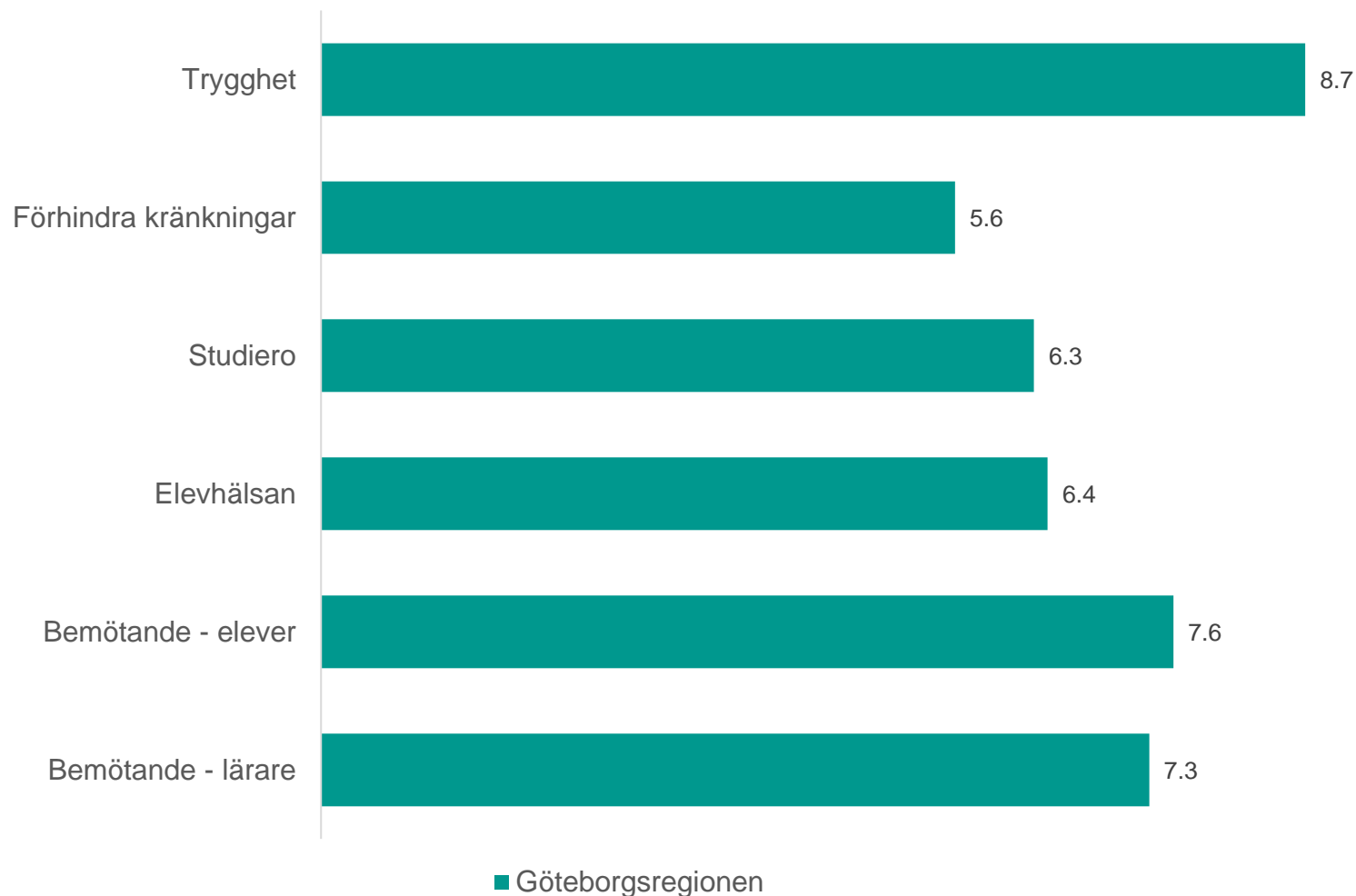
Jämförelsevärde per frågeområde



GÖTEBORGS
REGIONEN



Nedan visas indexvärdet för varje frågeområde 2023, det lägsta möjliga värdet är 0 och det högsta möjliga värdet är 10. Vet ej har exkluderats ur indexvärdet. Jämförelse görs mellan det egna värdet och värden för överliggande nivåer.



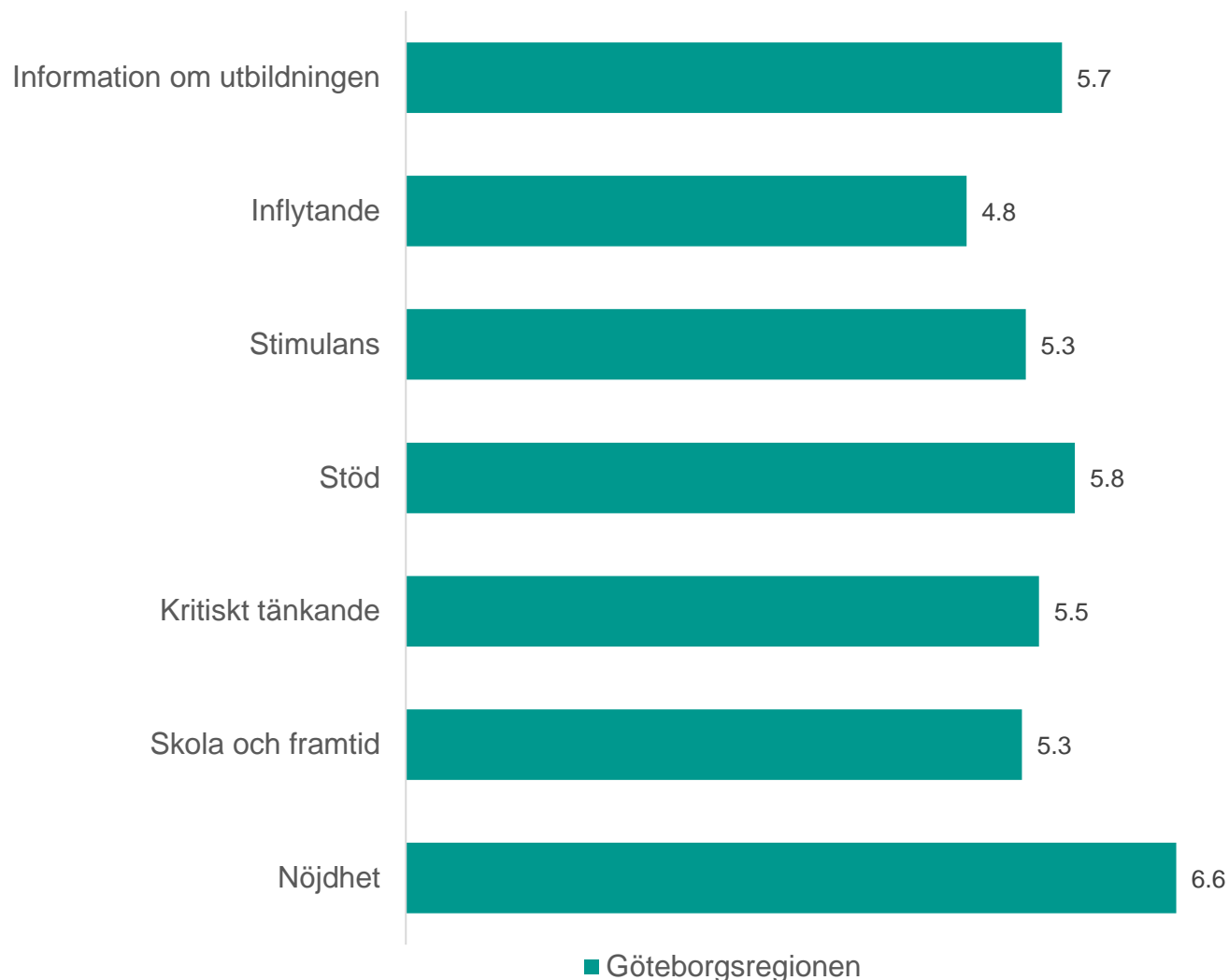
Jämförelsevärde per frågeområde



GÖTEBORGS
REGIONEN



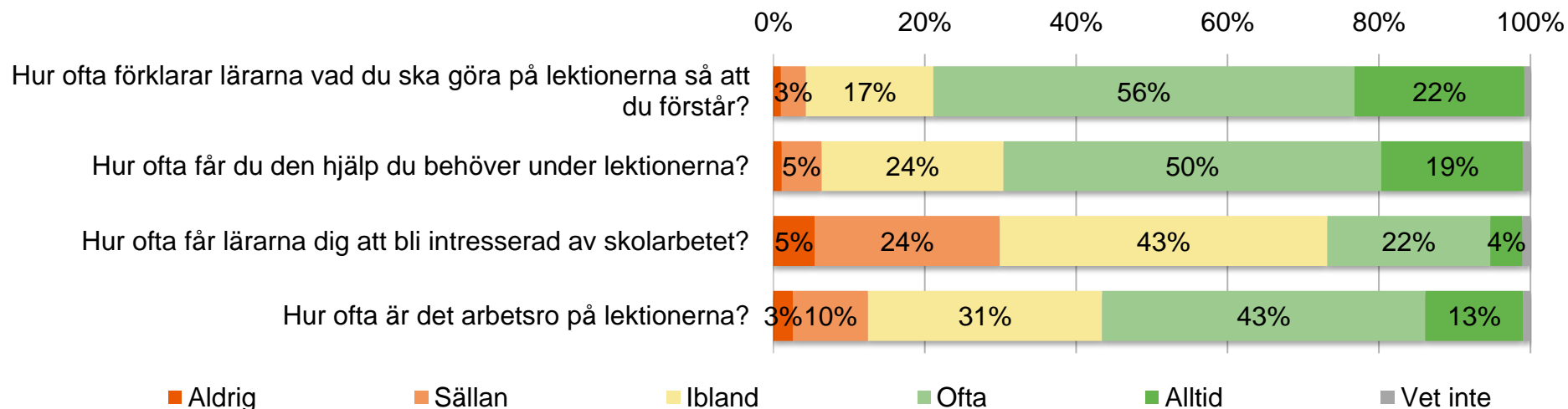
Nedan visas indexvärdet för varje frågeområde 2023, det lägsta möjliga värdet är 0 och det högsta möjliga värdet är 10. Vet ej har exkluderats ur indexvärdet. Jämförelse görs mellan det egna värdet och värden för överliggande nivåer.



Resultat per fråga



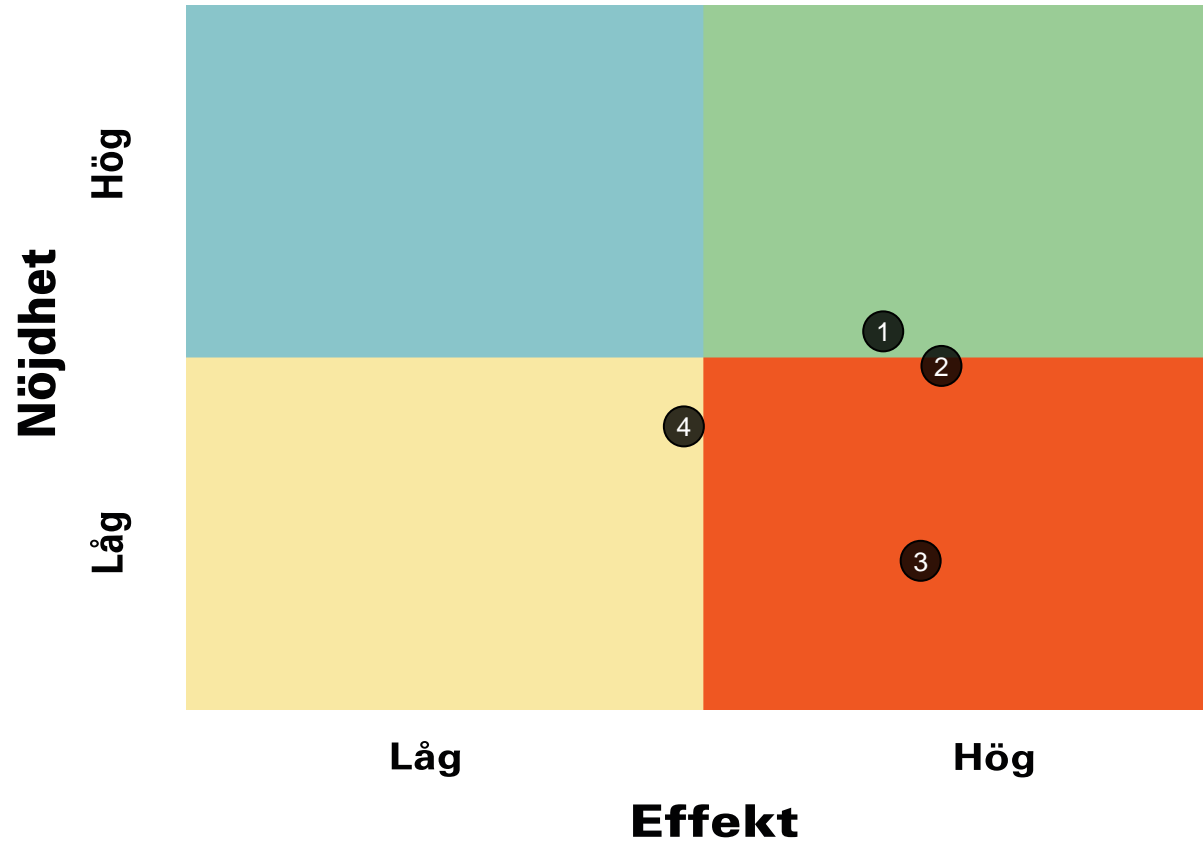
Om lektionerna



	2022	2023
Hur ofta förklarar lärarna vad du ska göra på lektionerna så att du förstår?	7,6	7,4
Hur ofta får du den hjälp du behöver under lektionerna?	7,2	7,0
Hur ofta får lärarna dig att bli intresserad av skolarbetet?	5,1	4,9
Hur ofta är det arbetsro på lektionerna?	6,6	6,3

Prioriteringsmatris

Om lektionerna



1. Hur ofta förklarar lärarna vad du ska göra på lektionerna så att du förstår?
2. Hur ofta får du den hjälp du behöver under lektionerna?
3. Hur ofta får lärarna dig att bli intresserad av skolarbetet?
4. Hur ofta är det arbetsro på lektionerna?

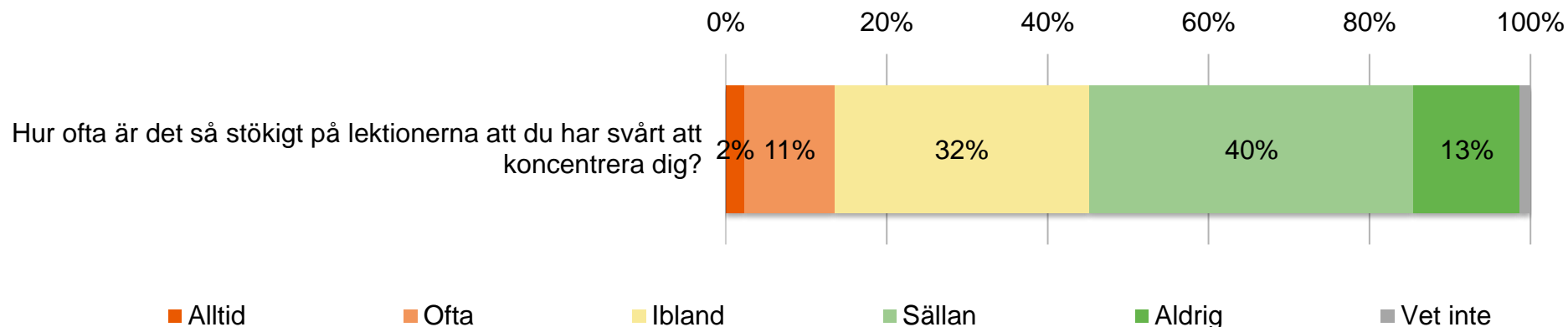
Resultat per fråga



GÖTEBORGS
REGIONEN



Om lektionerna



	2022	2023
--	------	------

Hur ofta är det så stökigt på lektionerna att du har svårt att koncentrera dig?

6,5

6,3

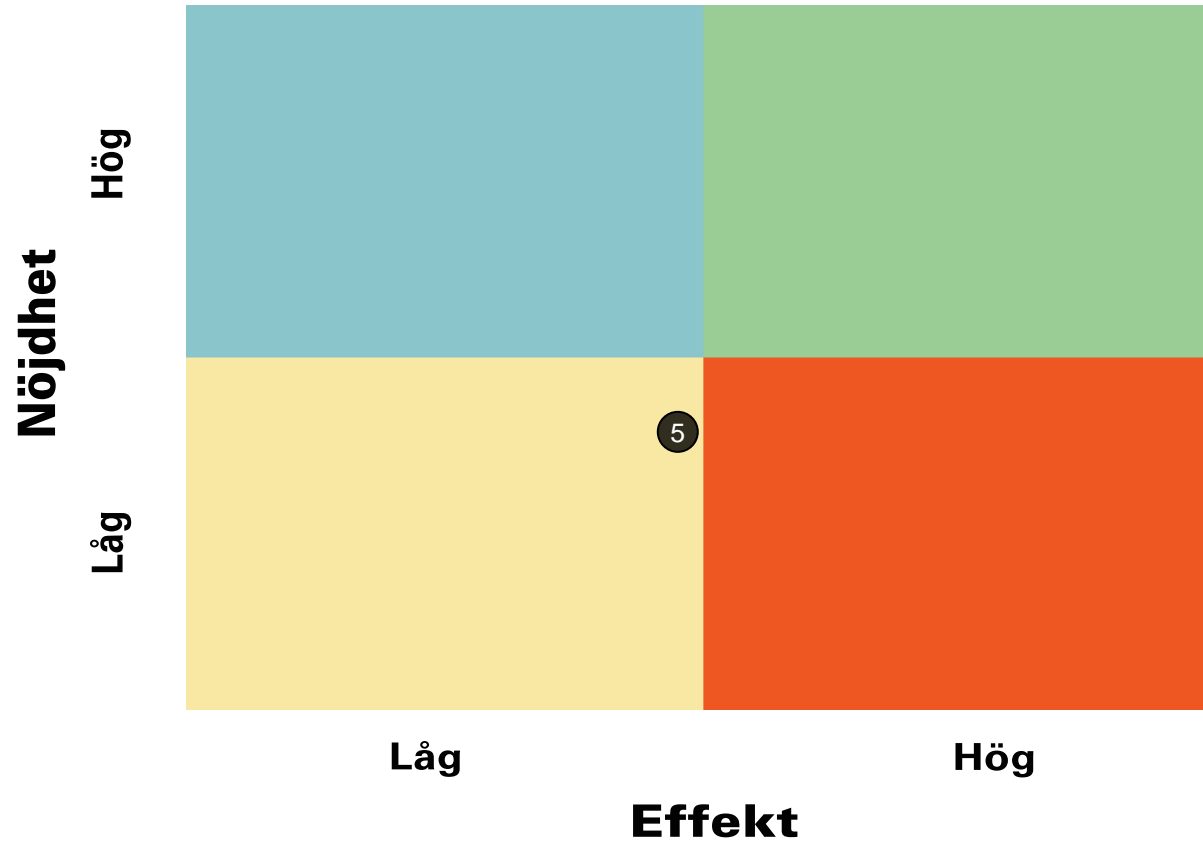
Prioriteringsmatris



GÖTEBORGS
REGIONEN



Om lektionerna

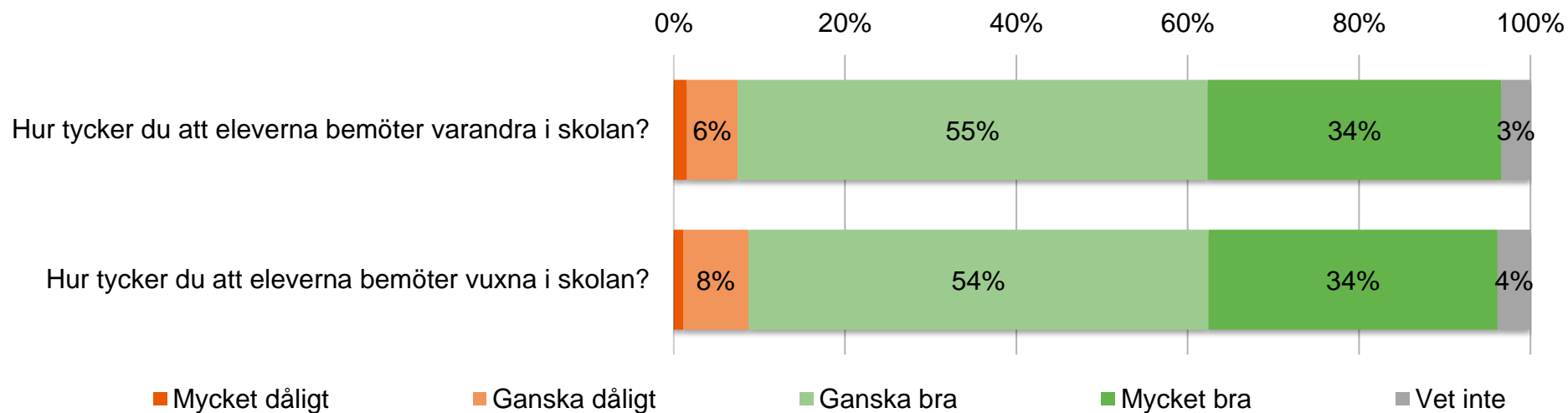


5. Hur ofta är det så stökigt på lektionerna att du har svårt att koncentrera dig?

Resultat per fråga



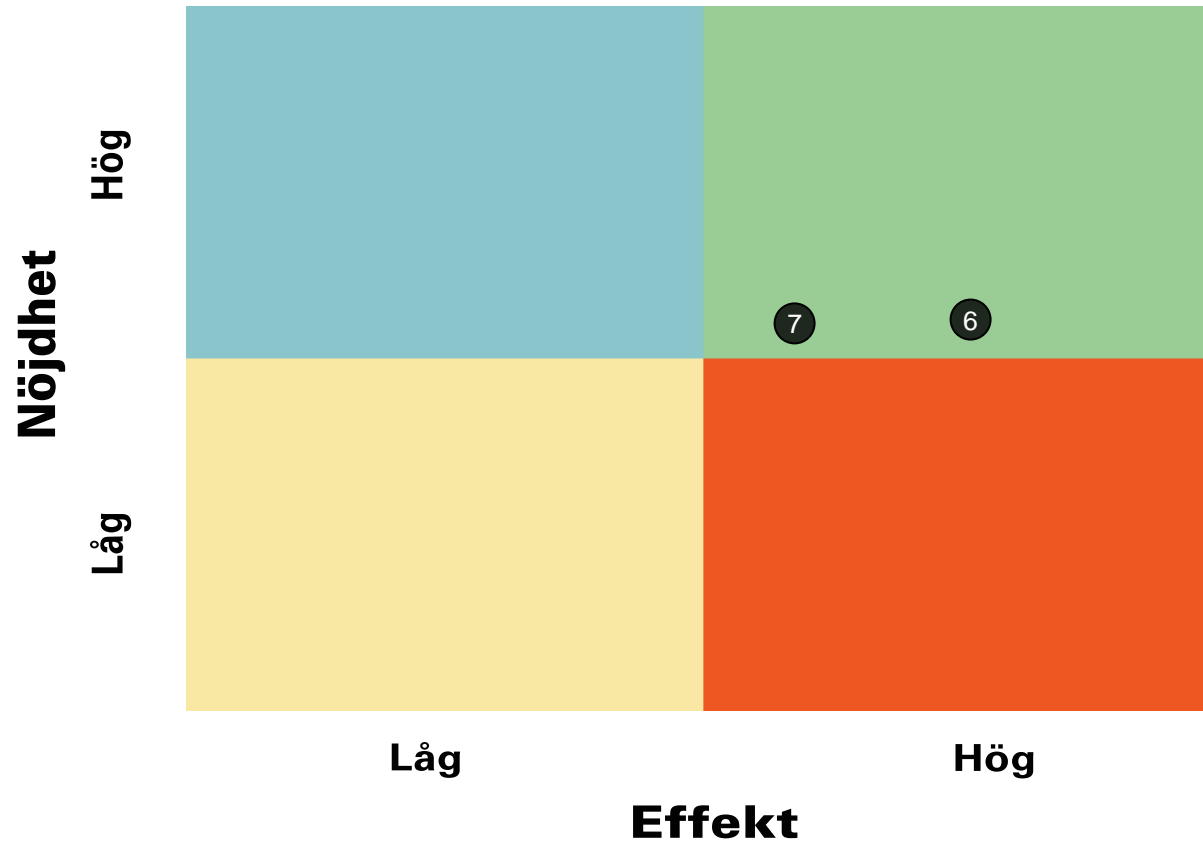
Bemötande



	2022	2023
Hur tycker du att eleverna bemöter varandra i skolan?	7,9	7,5
Hur tycker du att eleverna bemöter vuxna i skolan?	8,0	7,5

Prioriteringsmatris

Bemötande

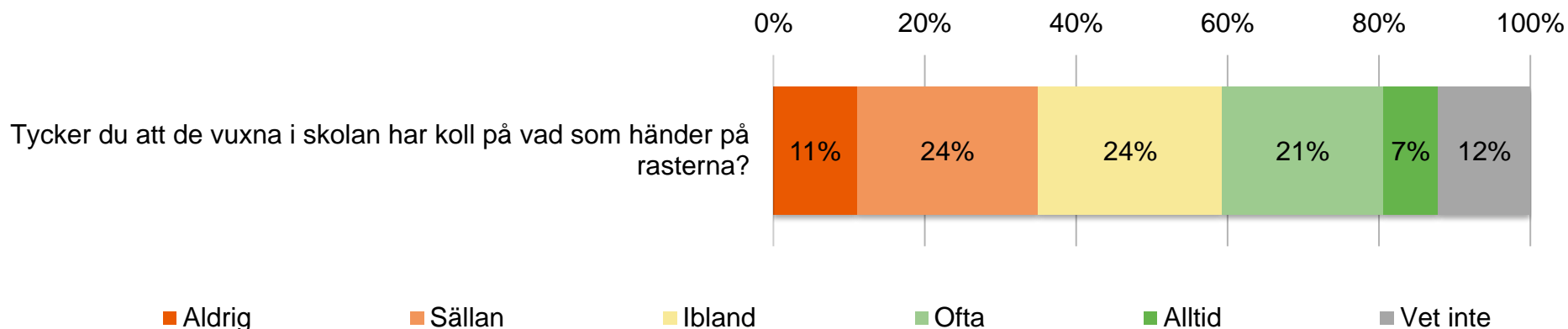


6. Hur tycker du att eleverna bemöter varandra i skolan?
7. Hur tycker du att eleverna bemöter vuxna i skolan?

Resultat per fråga



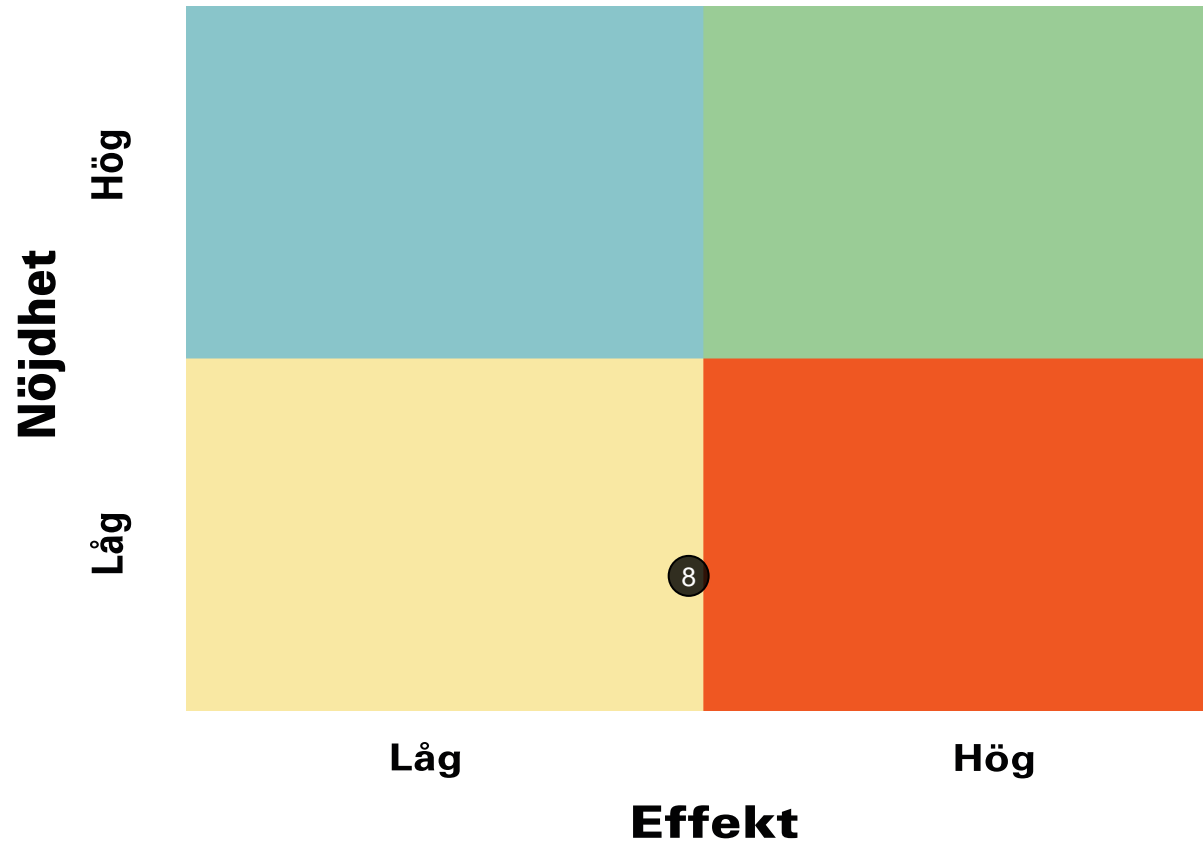
Rasterna



	2022	2023
Tycker du att de vuxna i skolan har koll på vad som händer på rasterna?	5,1	4,7

Prioriteringsmatris

Rasterna

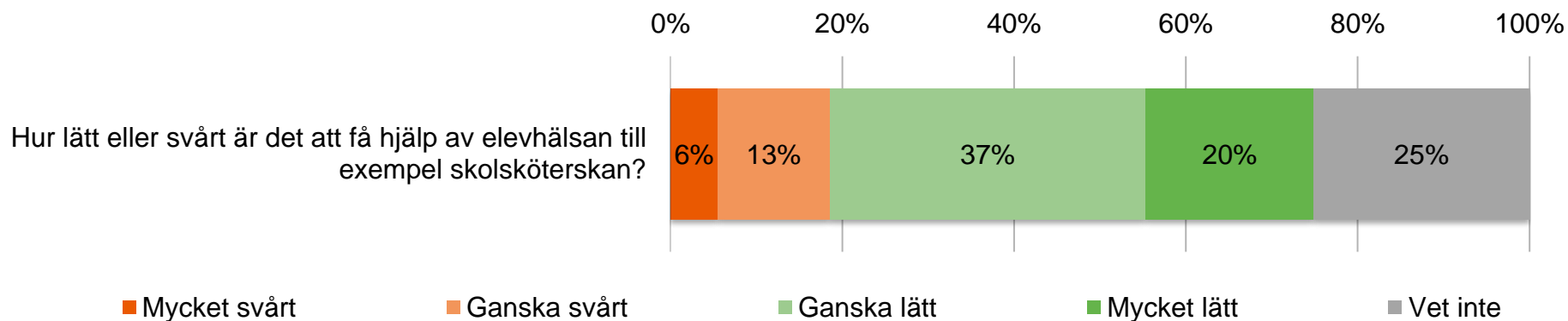


8. Tycker du att de vuxna i skolan har koll på vad som händer på rasterna?

Resultat per fråga



Elevhälsan



	2022	2023
--	------	------

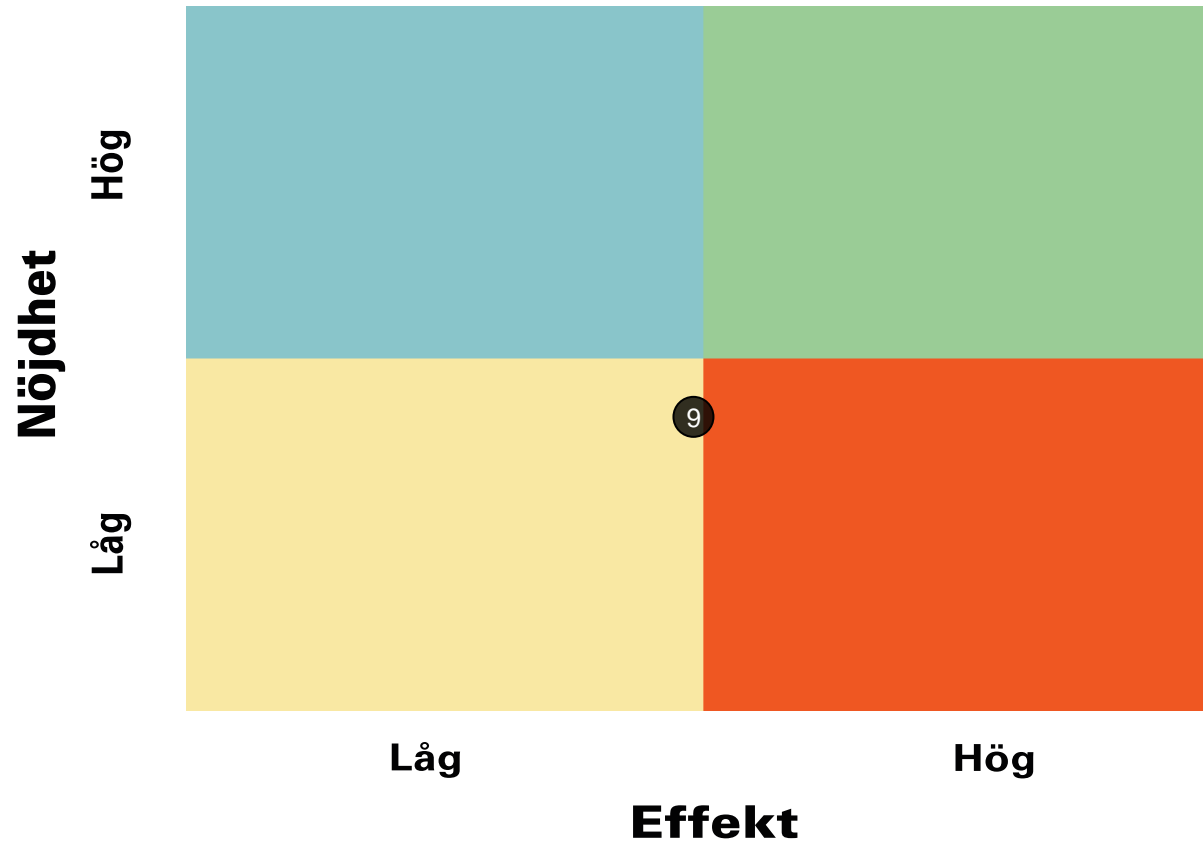
Hur lätt eller svårt är det att få hjälp av elevhälsan till exempel skolsköterskan?

6,5

6,5

Prioriteringsmatris

Elevhälsan

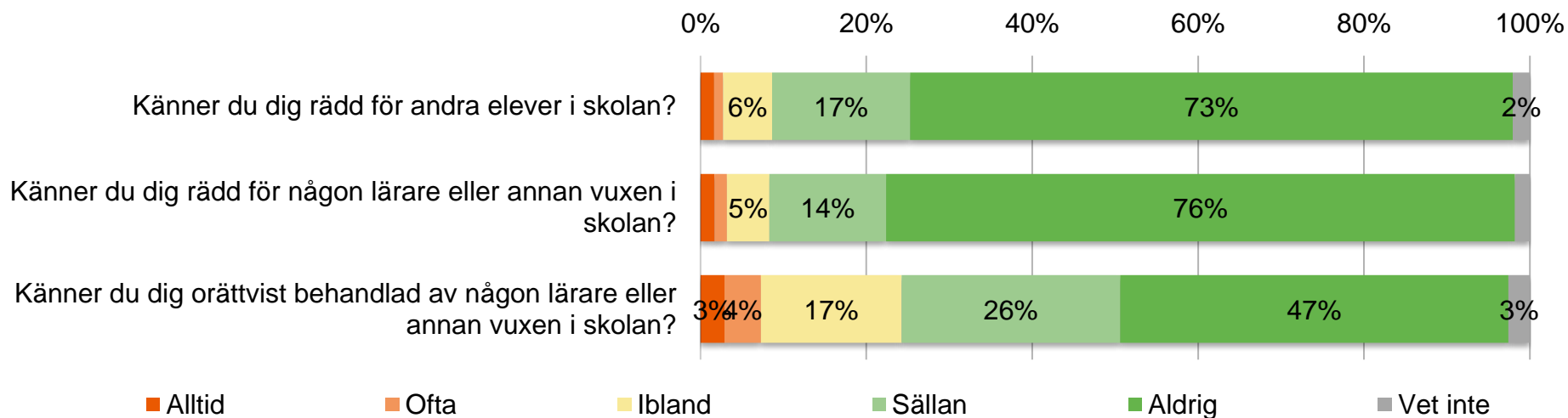


9. Hur lätt eller svårt är det att få hjälp av elevhälsan till exempel skolsköterskan?

Resultat per fråga



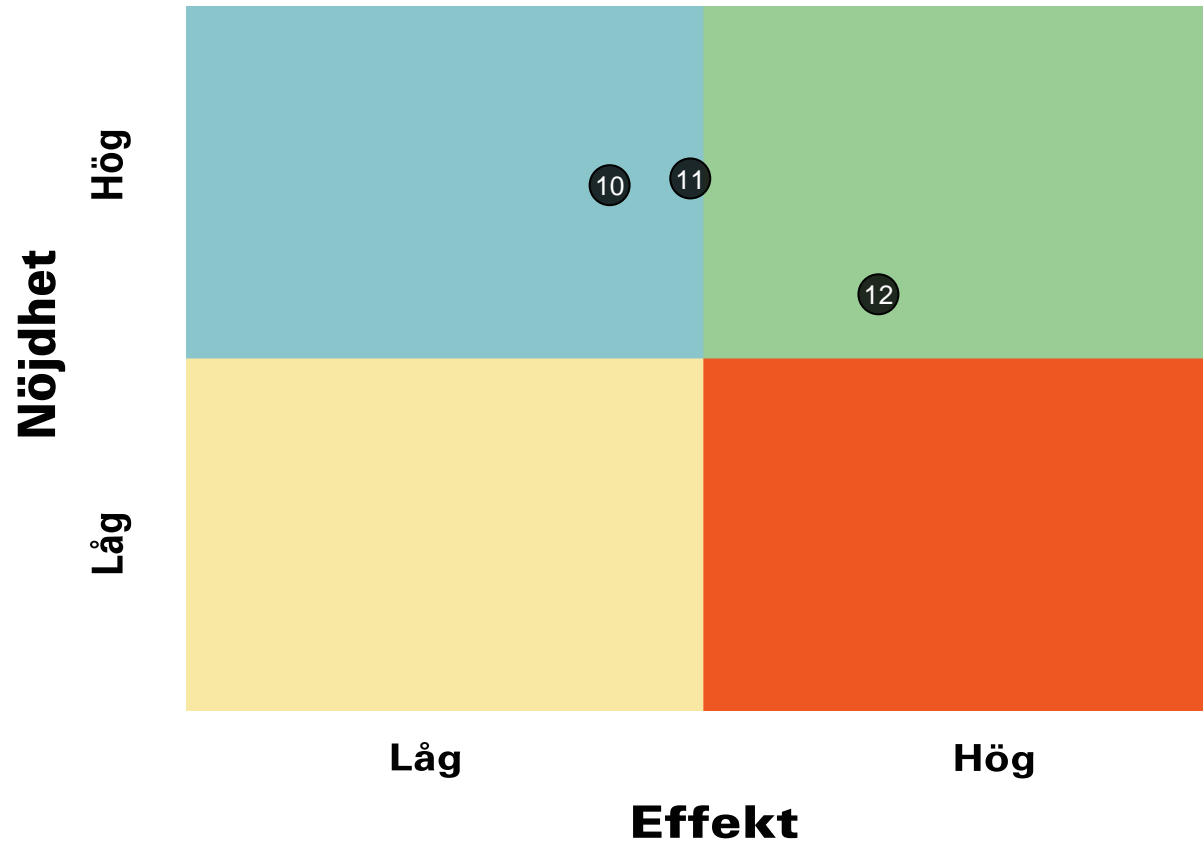
Trygghet



	2022	2023
Känner du dig rädd för andra elever i skolan?	9,2	9,0
Känner du dig rädd för någon lärare eller annan vuxen i skolan?	9,2	9,1
Känner du dig orättvist behandlad av någon lärare eller annan vuxen i skolan?	8,1	7,8

Prioriteringsmatris

Trygghet

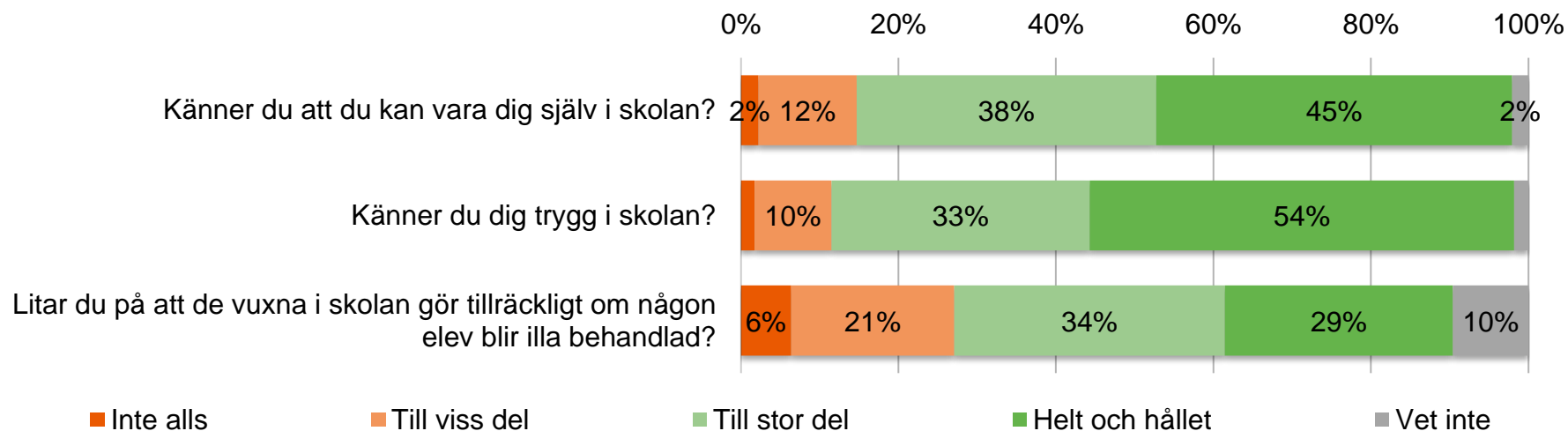


- 10. Känner du dig rädd för andra elever i skolan?
- 11. Känner du dig rädd för någon lärare eller annan vuxen i skolan?
- 12. Känner du dig orättvist behandlad av någon lärare eller annan vuxen i skolan?

Resultat per fråga



Trygghet



	2022	2023
Känner du att du kan vara dig själv i skolan?	7,8	7,6
Känner du dig trygg i skolan?	8,4	8,0
Litar du på att de vuxna i skolan gör tillräckligt om någon elev blir illa behandlad?	7,0	6,5

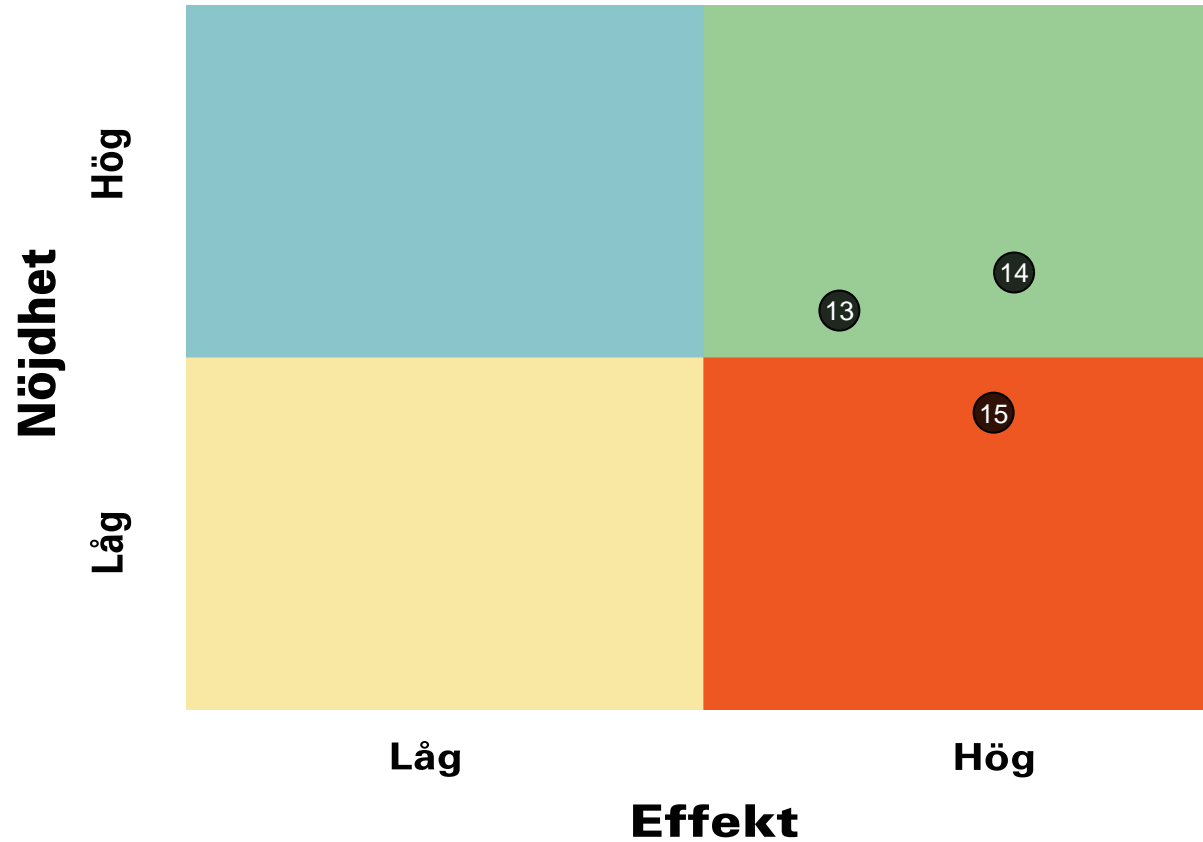
Prioriteringsmatris



GÖTEBORGS
REGIONEN



Trygghet



- 13. Känner du att du kan vara dig själv i skolan?
- 14. Känner du dig trygg i skolan?
- 15. Litar du på att de vuxna i skolan gör tillräckligt om någon elev blir illa behandlad?

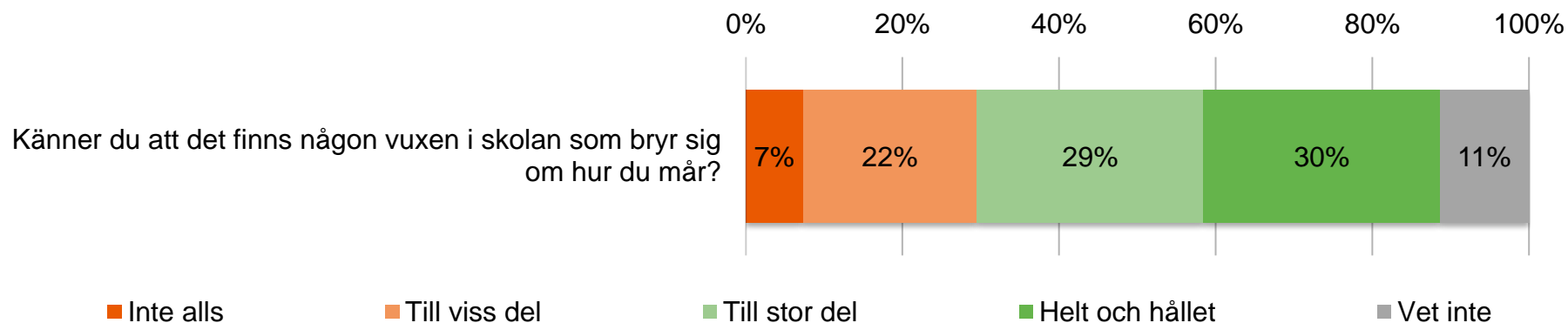
Resultat per fråga



GÖTEBORGS
REGIONEN



Trygghet



	2022	2023
--	------	------

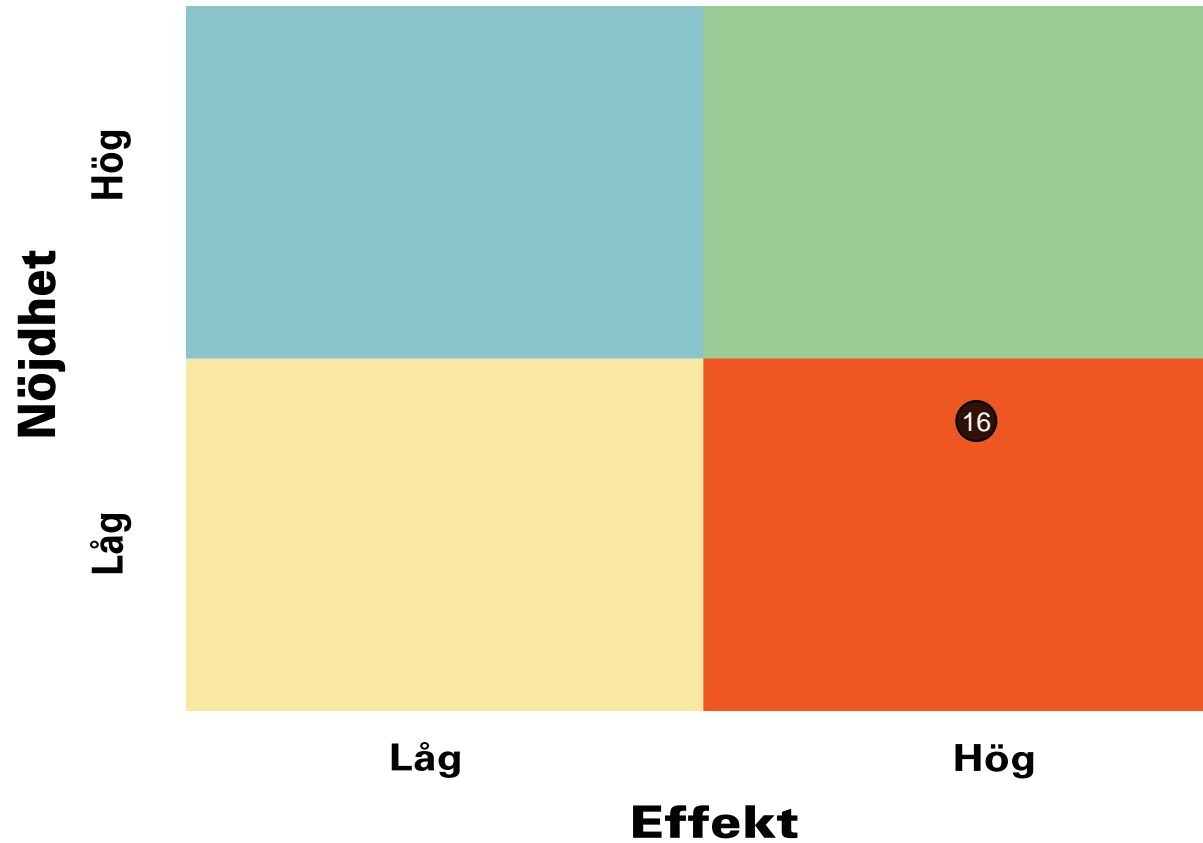
Känner du att det finns någon vuxen i skolan som bryr sig om hur du mår?

6,8

6,4

Prioriteringsmatris

Trygghet

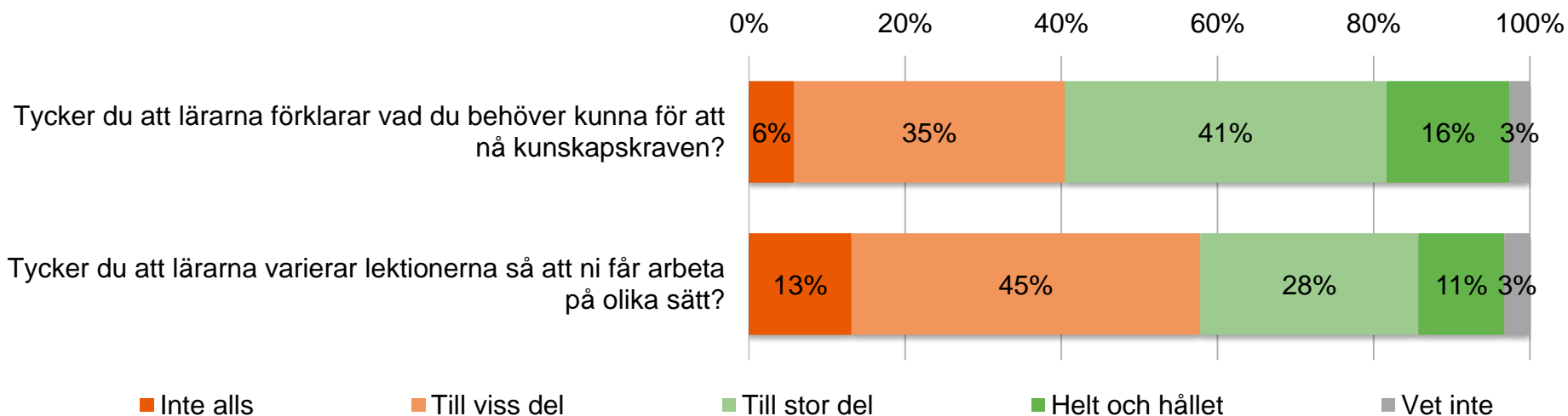


16. Känner du att det finns någon vuxen i skolan som bryr sig om hur du mår?

Resultat per fråga



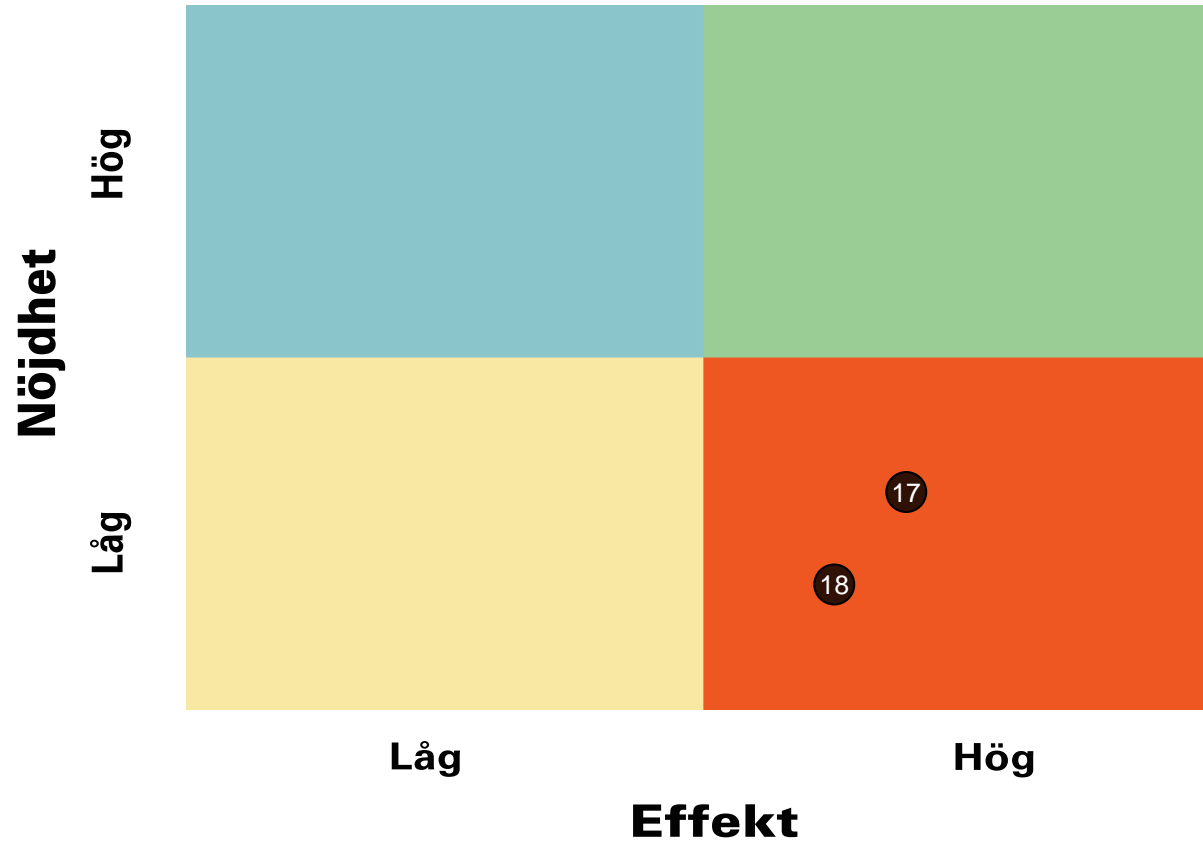
Om lärarna



	2022	2023
Tycker du att lärarna förklarar vad du behöver kunna för att nå kunskapskraven?	5,8	5,6
Tycker du att lärarna varierar lektionerna så att ni får arbeta på olika sätt?	4,9	4,6

Prioriteringsmatris

Om lärarna

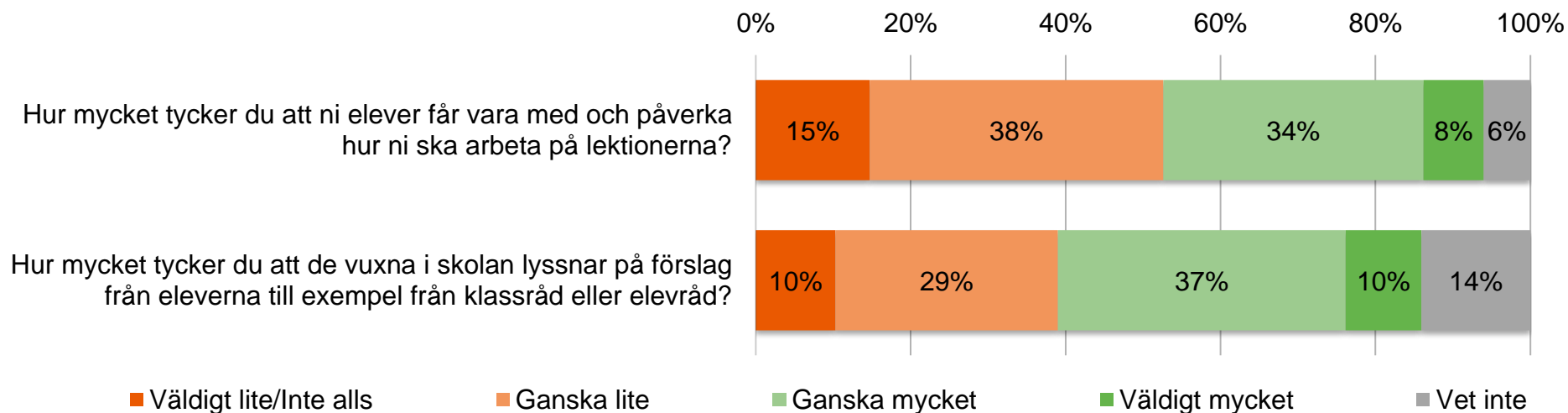


- 17. Tycker du att lärarna förklarar vad du behöver kunna för att nå kunskapskraven?
- 18. Tycker du att lärarna varierar lektionerna så att ni får arbeta på olika sätt?

Resultat per fråga



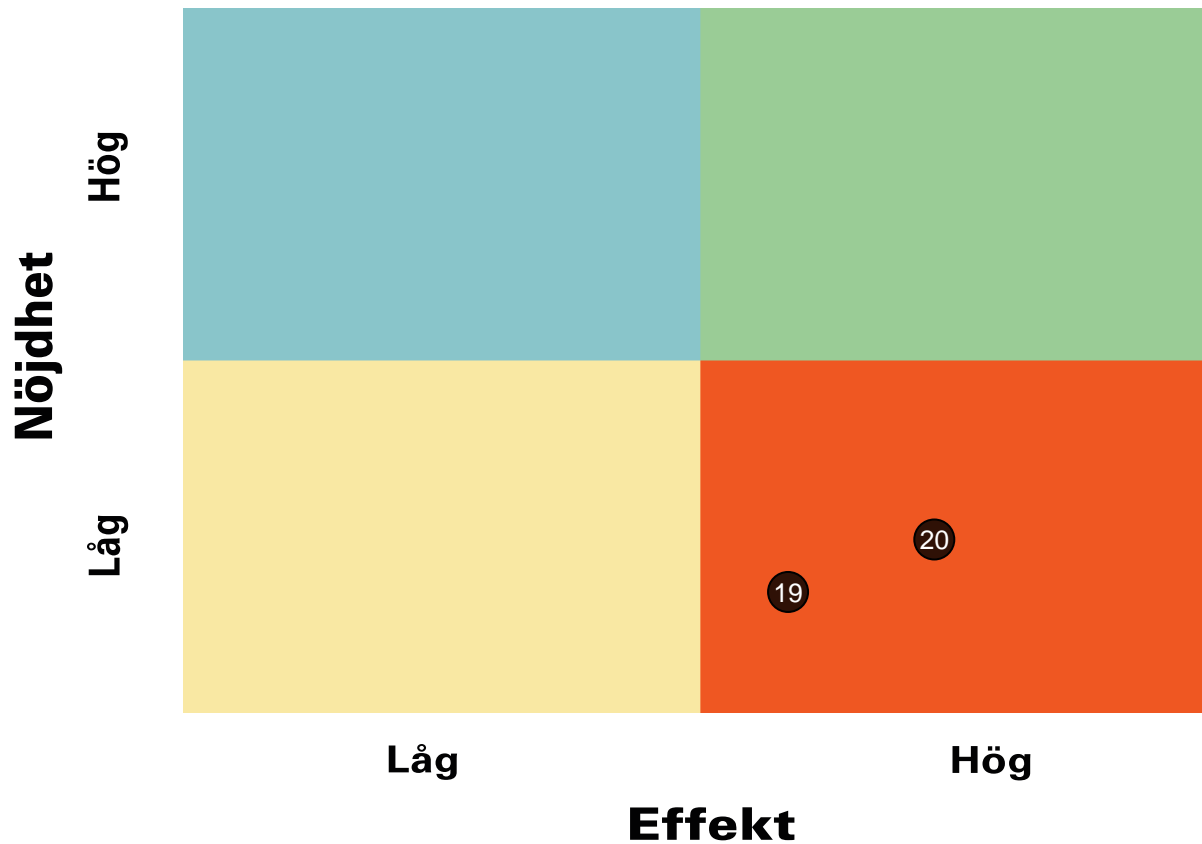
Delaktighet och inflytande



	2022	2023
Hur mycket tycker du att ni elever får vara med och påverka hur ni ska arbeta på lektionerna?	5,0	4,6
Hur mycket tycker du att de vuxna i skolan lyssnar på förslag från eleverna till exempel från klassråd eller elevråd?	5,7	5,1

Prioriteringsmatris

Delaktighet och inflytande

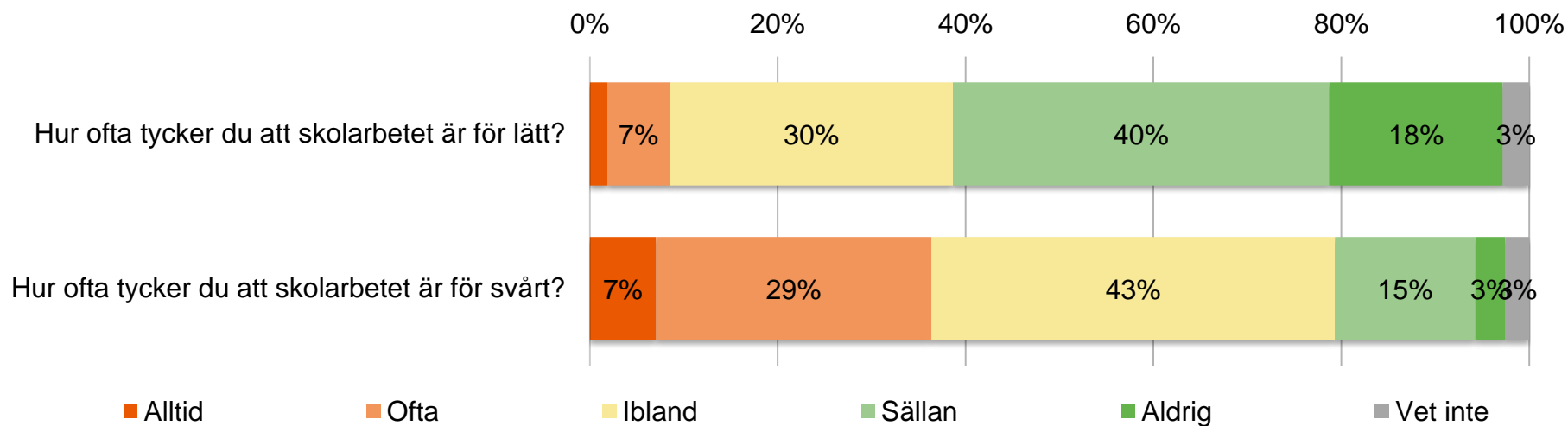


- 19. Hur mycket tycker du att ni elever får vara med och påverka hur ni ska arbeta på lektionerna?
- 20. Hur mycket tycker du att de vuxna i skolan lyssnar på förslag från eleverna till exempel från klassråd eller elevråd?

Resultat per fråga



Svårighetsgrad



	2022	2023
--	------	------

Hur ofta tycker du att skolarbetet är för lätt?

6,8

6,7

Hur ofta tycker du att skolarbetet är för svårt?

4,6

4,4

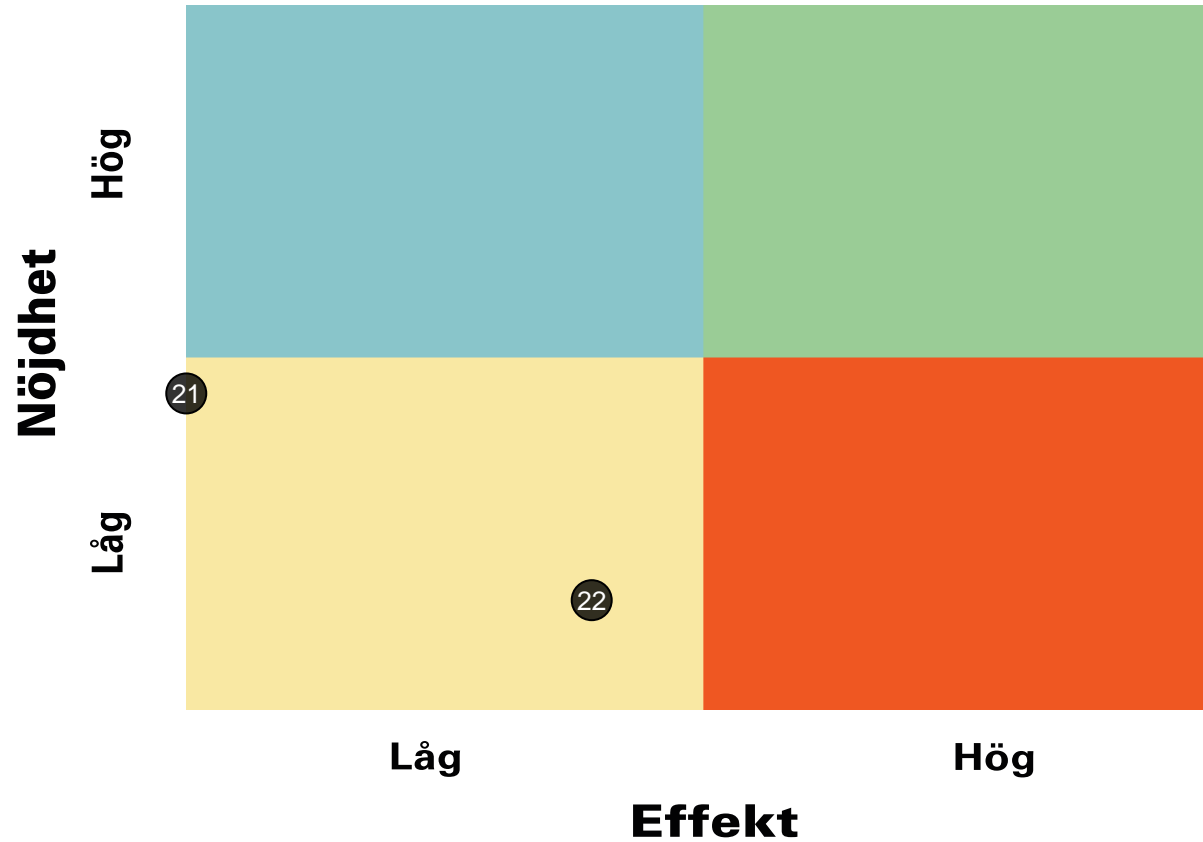
Prioriteringsmatris



GÖTEBORGS
REGIONEN



Svårighetsgrad



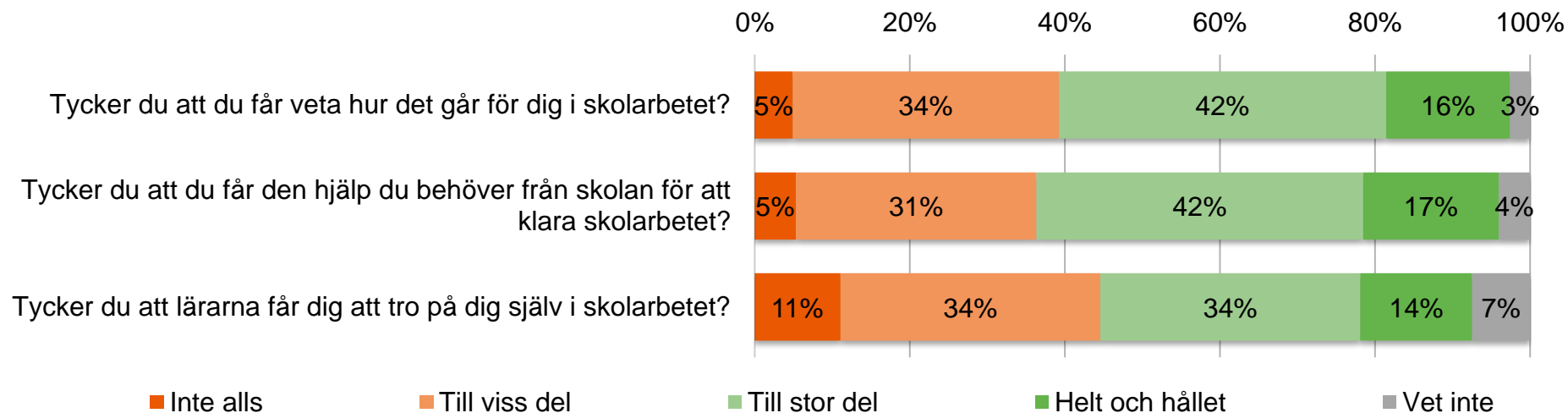
21. Hur ofta tycker du att skolarbetet är för lätt?

22. Hur ofta tycker du att skolarbetet är för svårt?

Resultat per fråga



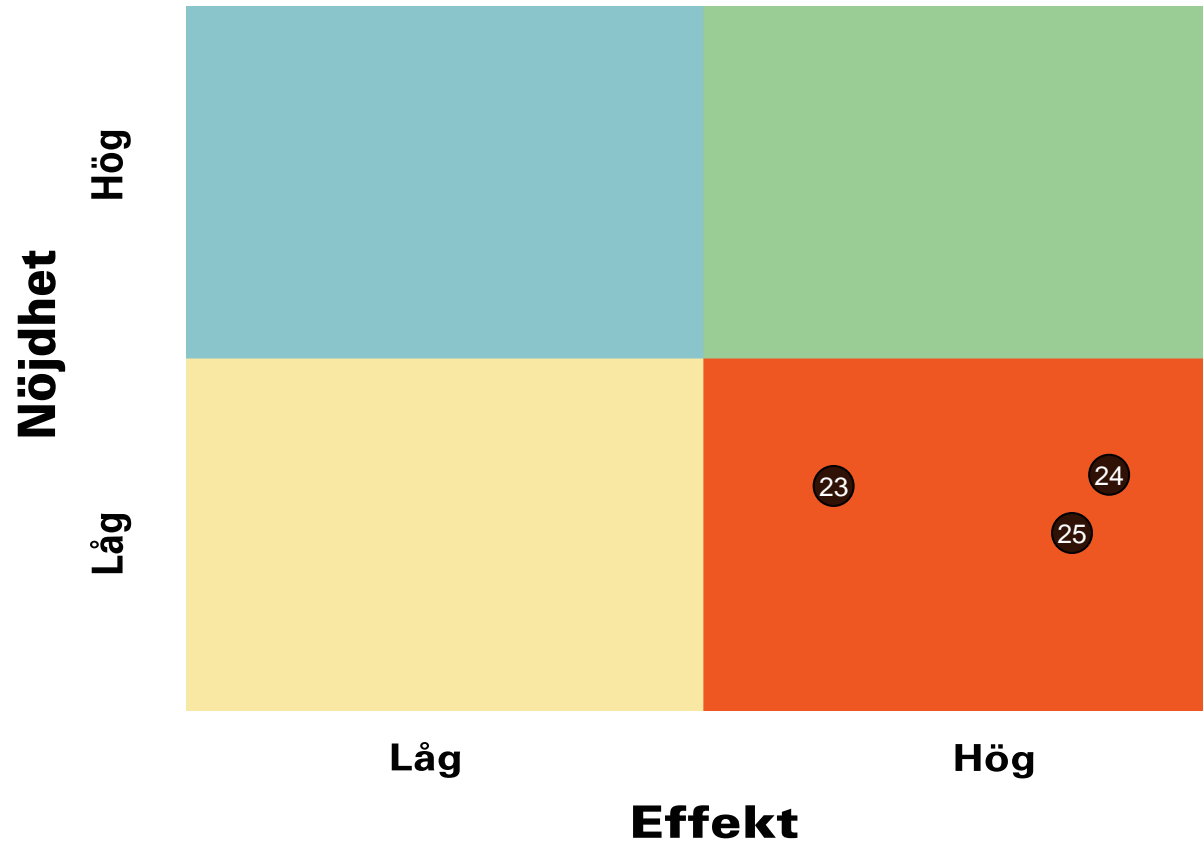
Om skolarbetet



	2022	2023
Tycker du att du får veta hur det går för dig i skolarbetet?	5,8	5,7
Tycker du att du får den hjälp du behöver från skolan för att klara skolarbetet?	6,2	5,8
Tycker du att lärarna får dig att tro på dig själv i skolarbetet?	5,6	5,2

Prioriteringsmatris

Om skolarbetet

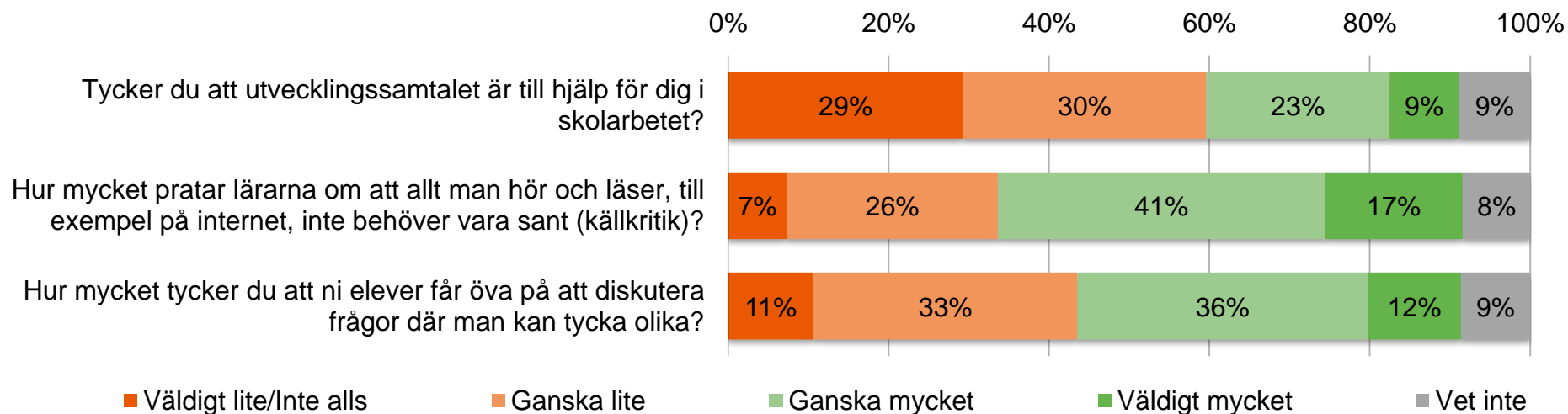


- 23. Tycker du att du får veta hur det går för dig i skolarbetet?
- 24. Tycker du att du får den hjälp du behöver från skolan för att klara skolarbetet?
- 25. Tycker du att lärarna får dig att tro på dig själv i skolarbetet?

Resultat per fråga



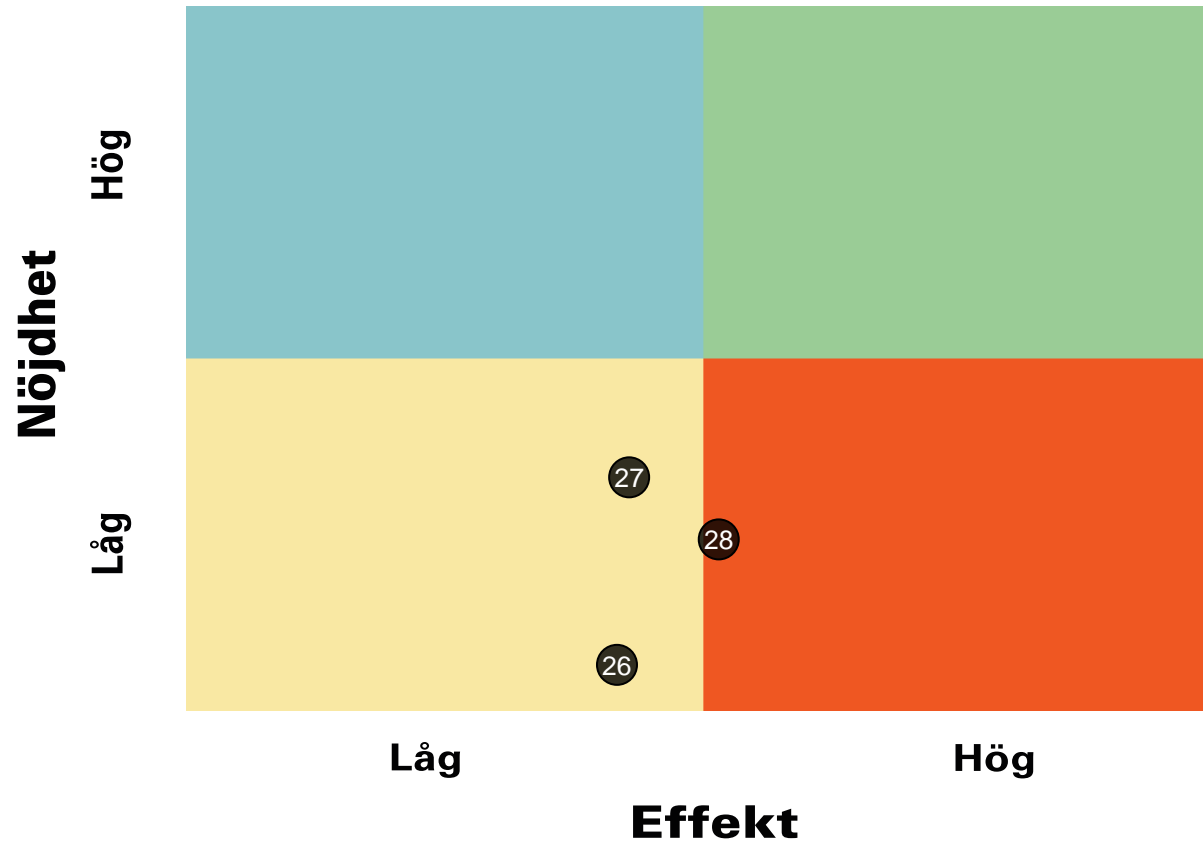
Om skolarbetet



	2022	2023
Tycker du att utvecklingssamtalet är till hjälp för dig i skolarbetet?	3,6	3,7
Hur mycket pratar lärarna om att allt man hör och läser, inte behöver vara sant (källkritik)?	6,1	5,8
Hur mycket tycker du att ni elever får öva på att diskutera frågor där man kan tycka olika?	5,2	5,1

Prioriteringsmatris

Om skolarbetet

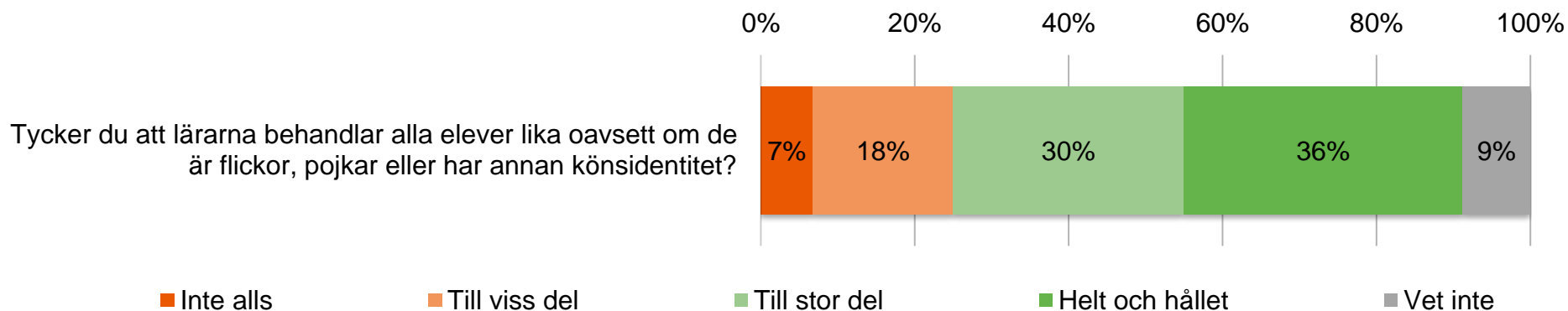


- 26. Tycker du att utvecklingssamtalet är till hjälp för dig i skolarbetet?
- 27. Hur mycket pratar lärarna om att allt man hör och läser, till exempel på internet, inte behöver vara sant (källkritik)?
- 28. Hur mycket tycker du att ni elever får öva på att diskutera frågor där man kan tycka olika?

Resultat per fråga



Grundläggande värden i skolan



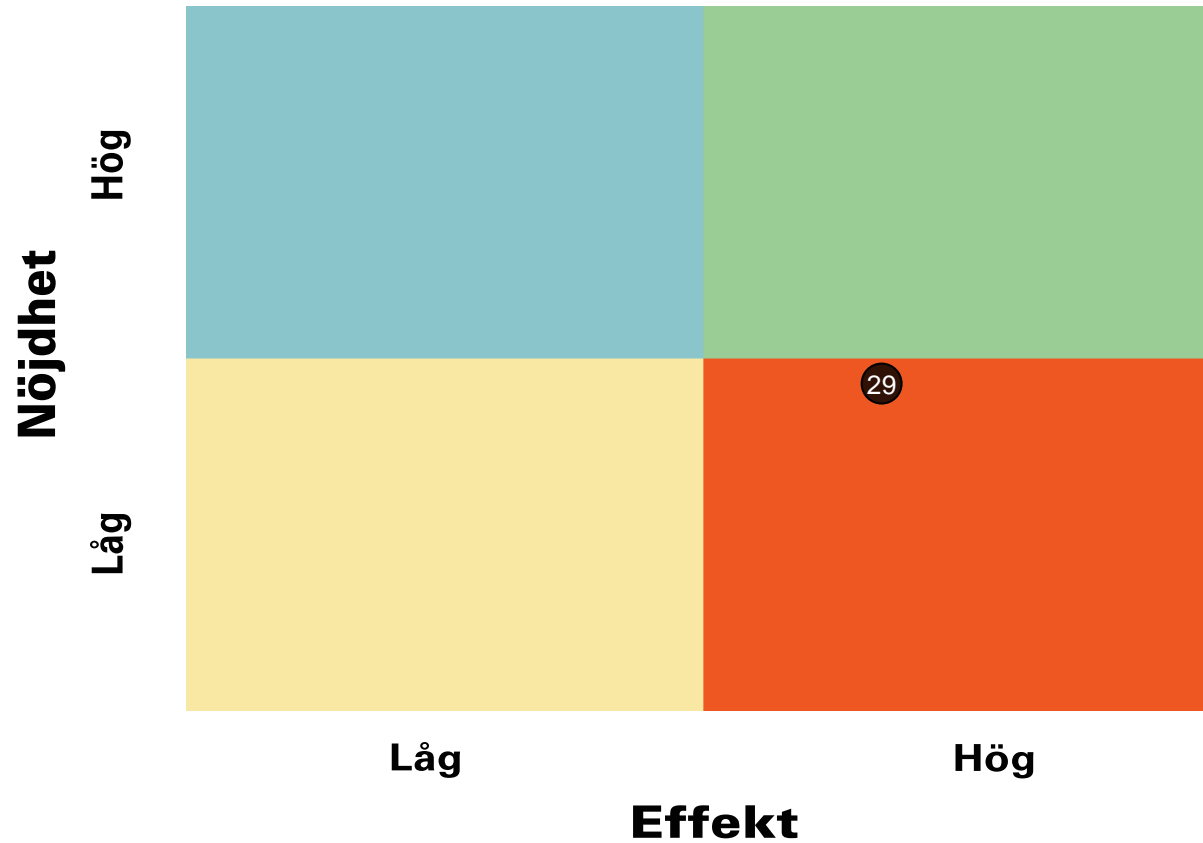
	2022	2023
Tycker du att lärarna behandlar alla elever lika oavsett om de är flickor, pojkar eller har annan könsidentitet?	7,2	6,8

Prioriteringsmatris

Grundläggande värden i skolan



GÖTEBORGS
REGIONEN

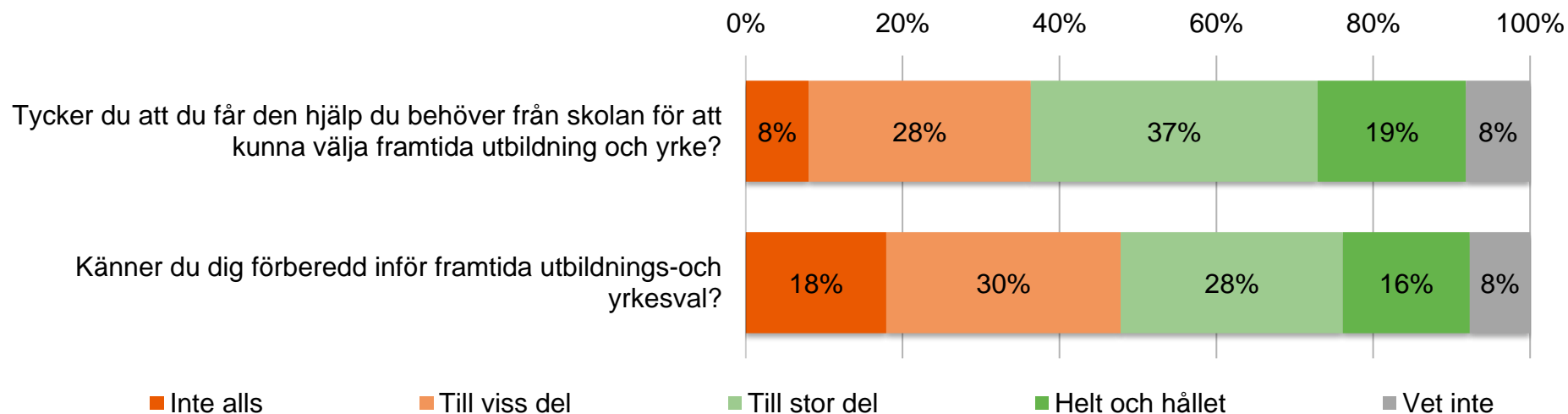


29. Tycker du att lärarna behandlar alla elever lika oavsett om de är flickor, pojkar eller har annan könsidentitet?

Resultat per fråga



Skola och framtid



	2022	2023
Tycker du att du får den hjälp du behöver från skolan för att kunna välja framtida utbildning och yrke?	6,1	5,7
Känner du dig förberedd inför framtida utbildnings-och yrkesval?	5,1	4,9

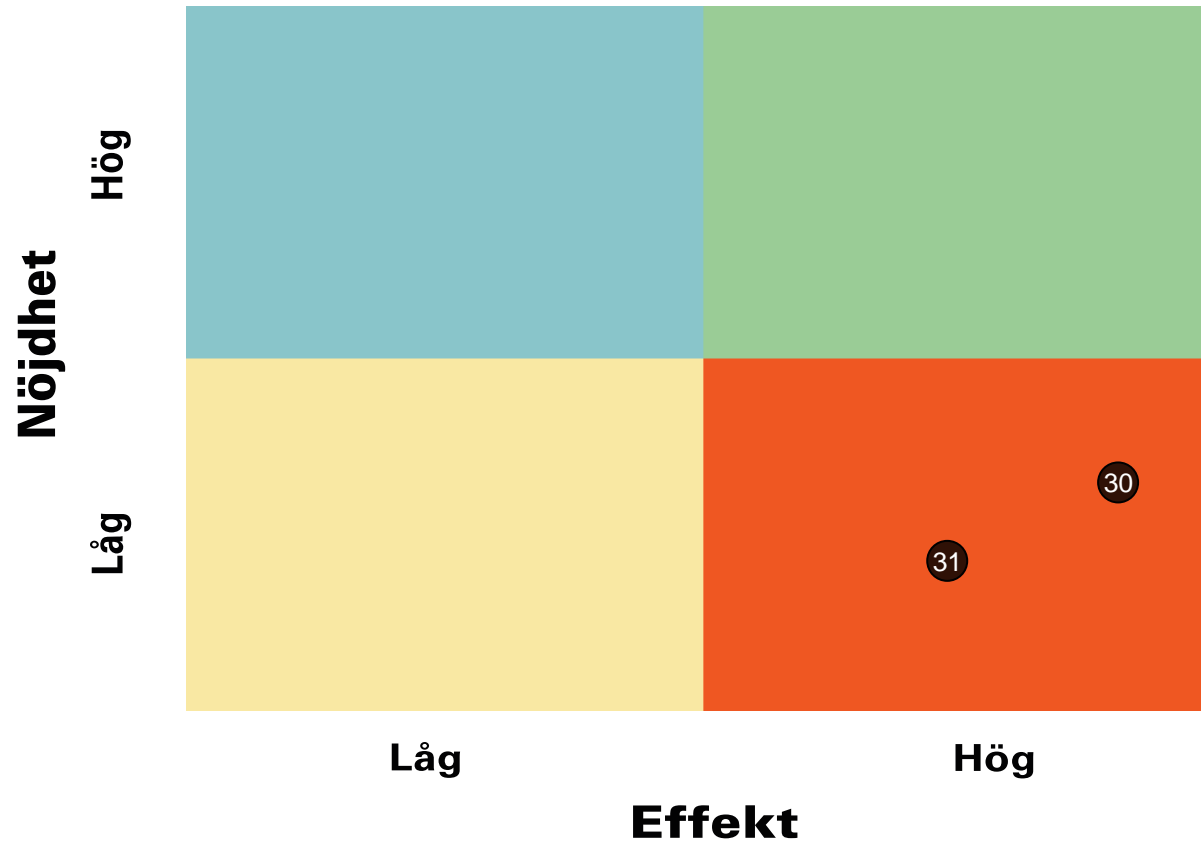
Prioriteringsmatris



GÖTEBORGS
REGIONEN



Skola och framtid



- 30. Tycker du att du får den hjälp du behöver från skolan för att kunna välja framtida utbildning och yrke?
- 31. Känner du dig förberedd inför framtida utbildnings- och yrkesval?

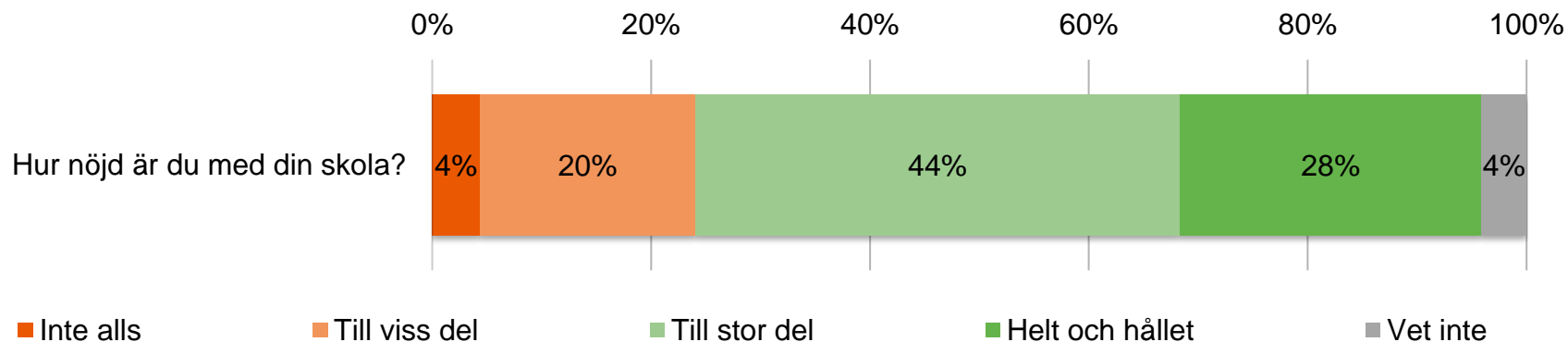
Resultat per fråga



GÖTEBORGS
REGIONEN



Om helheten



Hur nöjd är du med din skola?

7,2

6,6

Frågeområde per enhet



GÖTEBORGS
REGIONEN



Indexvärde per enhet för respektive frågeområde.

	Nöjdhet	Trygghet	Förhindra kränkningar	Studiero	Elevhälsan	Bemötande - elever	Bemötande - lärare
Göteborgsregionen	6,6	8,7	5,6	6,3	6,4	7,6	7,3
Alingsås	7,0	8,7	5,5	6,5	6,4	7,4	7,1
Göteborg	6,6	8,8	5,6	6,3	6,4	7,6	7,4
Kungsbacka	7,0	8,8	5,8	6,3	6,6	7,7	7,4
Kungälv	6,4	8,4	5,3	5,8	6,2	7,4	6,7
Lerum	6,7	8,8	6,0	6,5	6,7	7,6	7,7
Mölnadal	5,8	7,9	5,7	6,5	6,4	6,9	6,6
Partille	6,1	8,6	5,9	6,4	6,0	7,3	7,2

Frågeområde per enhet



GÖTEBORGS
REGIONEN



ENKÄTFABRIKEN

Indexvärde per enhet för respektive frågeområde.

	Information om utbildningen	Inflytande	Stimulans	Stöd	Kritiskt tänkande	Skola och framtid
Göteborgsregionen	5,7	4,8	5,3	5,8	5,5	5,3
Alingsås	5,5	5,2	5,2	5,8	5,2	5,2
Göteborg	5,7	4,8	5,3	5,8	5,5	5,3
Kungsbacka	5,5	5,0	5,4	5,8	5,4	5,3
Kungälv	5,5	4,3	5,2	5,4	5,2	5,2
Lerum	5,6	5,0	5,4	6,0	5,7	5,4
Mölnadal	5,7	5,6	5,5	6,0	6,5	5,8
Partille	6,0	4,9	5,7	6,0	5,7	5,7

Frekvenstabeller



	Procent	Antal	Pojke	Flicka	Annat/Vill ej ange
Hur ofta förklarar lärarna vad du ska göra på lektionerna så att du förstår?					
Aldrig	1 %	45	1 %	0 %	6 %
Sällan	3 %	153	3 %	3 %	7 %
Ibland	17 %	774	16 %	17 %	25 %
Ofta	56 %	2561	54 %	58 %	46 %
Alltid	22 %	1032	25 %	20 %	12 %
Vet inte	1 %	37	1 %	1 %	4 %
Hur ofta får du den hjälp du behöver under lektionerna?					
Aldrig	1 %	51	1 %	1 %	6 %
Sällan	5 %	242	5 %	5 %	10 %
Ibland	24 %	1106	22 %	26 %	25 %
Ofta	50 %	2296	49 %	52 %	41 %
Alltid	19 %	861	22 %	16 %	11 %
Vet inte	1 %	46	1 %	0 %	6 %

Frekvenstabeller



GÖTEBORGS
REGIONEN



	Procent	Antal	Pojke	Flicka	Annat/Vill ej ange
Hur ofta får lärarna dig att bli intresserad av skolarbetet?					
Aldrig	5 %	251	6 %	5 %	14 %
Sällan	24 %	1125	23 %	25 %	26 %
Ibland	43 %	1992	43 %	45 %	33 %
Ofta	22 %	990	22 %	21 %	19 %
Alltid	4 %	196	5 %	4 %	5 %
Vet inte	1 %	48	1 %	1 %	2 %
Hur ofta är det arbetsro på lektionerna?					
Aldrig	3 %	119	2 %	2 %	9 %
Sällan	10 %	456	10 %	10 %	12 %
Ibland	31 %	1424	31 %	31 %	29 %
Ofta	43 %	1964	41 %	45 %	32 %
Alltid	13 %	595	14 %	12 %	14 %
Vet inte	1 %	44	1 %	1 %	4 %

Frekvenstabeller



GÖTEBORGS
REGIONEN



ENKÄTFABRIKEN

	Procent	Antal	Pojke	Flicka	Annat/Vill ej ange
Hur ofta är det så stökigt på lektionerna att du har svårt att koncentrera dig?					
Alltid	2 %	109	2 %	3 %	7 %
Ofta	11 %	512	10 %	13 %	12 %
Ibland	32 %	1458	32 %	32 %	32 %
Sällan	40 %	1856	40 %	42 %	29 %
Aldrig	13 %	607	16 %	10 %	15 %
Vet inte	1 %	60	1 %	1 %	5 %
Hur tycker du att eleverna bemöter varandra i skolan?					
Mycket dåligt	2 %	71	1 %	2 %	10 %
Ganska dåligt	6 %	272	4 %	7 %	15 %
Ganska bra	55 %	2526	50 %	61 %	42 %
Mycket bra	34 %	1576	41 %	27 %	25 %
Vet inte	3 %	157	3 %	3 %	9 %
Hur tycker du att eleverna bemöter vuxna i skolan?					
Mycket dåligt	1 %	51	1 %	1 %	6 %
Ganska dåligt	8 %	350	6 %	9 %	9 %
Ganska bra	54 %	2471	49 %	59 %	52 %
Mycket bra	34 %	1554	40 %	28 %	23 %
Vet inte	4 %	176	4 %	3 %	10 %

Frekvenstabeller



GÖTEBORGS
REGIONEN



ENKÄTFABRIKEN

	Procent	Antal	Pojke	Flicka	Annat/Vill ej ange
Tycker du att de vuxna i skolan har koll på vad som händer på rasterna?					
Aldrig	11 %	508	9 %	13 %	22 %
Sällan	24 %	1101	21 %	27 %	29 %
Ibland	24 %	1122	23 %	27 %	11 %
Ofta	21 %	975	25 %	18 %	14 %
Alltid	7 %	337	9 %	5 %	9 %
Vet inte	12 %	559	14 %	10 %	15 %
Hur lätt eller svårt är det att få hjälp av elevhälsan till exempel skolsköterskan?					
Mycket svårt	6 %	254	4 %	7 %	11 %
Ganska svårt	13 %	598	9 %	17 %	16 %
Ganska lätt	37 %	1695	34 %	41 %	25 %
Mycket lätt	20 %	898	22 %	17 %	15 %
Vet inte	25 %	1157	31 %	18 %	32 %

Frekvenstabeller



GÖTEBORGS
REGIONEN



	Procent	Antal	Pojke	Flicka	Annat/Vill ej ange
Känner du dig rädd för andra elever i skolan?					
Alltid	2 %	75	2 %	1 %	10 %
Ofta	1 %	51	1 %	1 %	4 %
Ibland	6 %	271	3 %	8 %	11 %
Sällan	17 %	766	11 %	23 %	16 %
Aldrig	73 %	3344	81 %	65 %	52 %
Vet inte	2 %	94	2 %	2 %	6 %
Känner du dig rädd för någon lärare eller annan vuxen i skolan?					
Alltid	2 %	78	2 %	1 %	8 %
Ofta	2 %	69	1 %	2 %	2 %
Ibland	5 %	234	3 %	7 %	9 %
Sällan	14 %	648	8 %	21 %	18 %
Aldrig	76 %	3490	85 %	68 %	56 %
Vet inte	2 %	82	2 %	2 %	6 %

Frekvenstabeller



GÖTEBORGS
REGIONEN



ENKÄTFABRIKEN

	Procent	Antal	Pojke	Flicka	Annat/Vill ej ange
Känner du dig orättvist behandlad av någon lärare eller annan vuxen i skolan?					
Alltid	3 %	133	3 %	2 %	10 %
Ofta	4 %	202	4 %	5 %	4 %
Ibland	17 %	781	14 %	20 %	20 %
Sällan	26 %	1212	24 %	30 %	18 %
Aldrig	47 %	2154	53 %	41 %	40 %
Vet inte	3 %	119	2 %	2 %	8 %
Känner du att du kan vara dig själv i skolan?					
Inte alls	2 %	103	2 %	2 %	11 %
Till viss del	12 %	574	9 %	16 %	18 %
Till stor del	38 %	1750	31 %	46 %	28 %
Helt och hållet	45 %	2080	56 %	34 %	37 %
Vet inte	2 %	95	2 %	1 %	7 %
Känner du dig trygg i skolan?					
Inte alls	2 %	79	1 %	1 %	11 %
Till viss del	10 %	450	6 %	14 %	16 %
Till stor del	33 %	1509	25 %	41 %	32 %
Helt och hållet	54 %	2481	66 %	42 %	33 %
Vet inte	2 %	83	2 %	1 %	8 %

Frekvenstabeller



GÖTEBORGS
REGIONEN



	Procent	Antal	Pojke	Flicka	Annat/Vill ej ange
Litar du på att de vuxna i skolan gör tillräckligt om någon elev blir illa behandlad?					
Inte alls	6 %	294	5 %	6 %	21 %
Till viss del	21 %	953	18 %	24 %	22 %
Till stor del	34 %	1580	31 %	39 %	22 %
Helt och hållet	29 %	1334	35 %	23 %	19 %
Vet inte	10 %	441	11 %	7 %	16 %
Känner du att det finns någon vuxen i skolan som bryr sig om hur du mår?					
Inte alls	7 %	335	6 %	8 %	17 %
Till viss del	22 %	1023	19 %	25 %	27 %
Till stor del	29 %	1332	27 %	32 %	22 %
Helt och hållet	30 %	1389	33 %	28 %	21 %
Vet inte	11 %	523	16 %	7 %	13 %
Tycker du att lärarna förklarar vad du behöver kunna för att nå kunskapskraven?					
Inte alls	6 %	267	5 %	7 %	10 %
Till viss del	35 %	1593	29 %	40 %	32 %
Till stor del	41 %	1897	43 %	40 %	35 %
Helt och hållet	16 %	725	20 %	11 %	12 %
Vet inte	3 %	120	3 %	2 %	11 %

Frekvenstabeller



GÖTEBORGS
REGIONEN



	Procent	Antal	Pojke	Flicka	Annat/Vill ej ange
Tycker du att lärarna varierar lektionerna så att ni får arbeta på olika sätt?					
Inte alls	13 %	603	11 %	15 %	18 %
Till viss del	45 %	2057	42 %	48 %	44 %
Till stor del	28 %	1286	29 %	28 %	16 %
Helt och hållet	11 %	508	14 %	7 %	12 %
Vet inte	3 %	148	3 %	3 %	9 %
Hur mycket tycker du att ni elever får vara med och påverka hur ni ska arbeta på lektionerna?					
Väldigt lite/Inte alls	15 %	677	15 %	14 %	21 %
Ganska lite	38 %	1744	36 %	41 %	31 %
Ganska mycket	34 %	1545	34 %	34 %	29 %
Väldigt mycket	8 %	359	9 %	6 %	6 %
Vet inte	6 %	277	6 %	5 %	13 %
Hur mycket tycker du att de vuxna i skolan lyssnar på förslag från eleverna till exempel från klassråd eller elevråd?					
Väldigt lite/Inte alls	10 %	474	10 %	10 %	18 %
Ganska lite	29 %	1321	27 %	30 %	29 %
Ganska mycket	37 %	1709	36 %	39 %	20 %
Väldigt mycket	10 %	451	11 %	9 %	12 %
Vet inte	14 %	647	15 %	12 %	13 %

Frekvenstabeller



GÖTEBORGS
REGIONEN



	Procent	Antal	Pojke	Flicka	Annat/Vill ej ange
Hur ofta tycker du att skolarbetet är för lätt?					
Alltid	2 %	86	3 %	1 %	4 %
Ofta	7 %	307	9 %	4 %	9 %
Ibland	30 %	1386	37 %	22 %	28 %
Sällan	40 %	1843	35 %	47 %	23 %
Aldrig	18 %	851	13 %	24 %	25 %
Vet inte	3 %	129	3 %	2 %	11 %
Hur ofta tycker du att skolarbetet är för svårt?					
Alltid	7 %	325	6 %	8 %	14 %
Ofta	29 %	1348	25 %	35 %	22 %
Ibland	43 %	1978	44 %	43 %	31 %
Sällan	15 %	687	18 %	12 %	16 %
Aldrig	3 %	147	4 %	1 %	7 %
Vet inte	3 %	117	3 %	1 %	10 %

Frekvenstabeller



GÖTEBORGS
REGIONEN



ENKÄTFABRIKEN

	Procent	Antal	Pojke	Flicka	Annat/Vill ej ange
Tycker du att du får veta hur det går för dig i skolarbetet?					
Inte alls	5 %	226	4 %	6 %	12 %
Till viss del	34 %	1579	28 %	41 %	34 %
Till stor del	42 %	1942	45 %	40 %	32 %
Helt och hållet	16 %	737	20 %	12 %	12 %
Vet inte	3 %	118	3 %	1 %	9 %
Tycker du att du får den hjälp du behöver från skolan för att klara skolarbetet?					
Inte alls	5 %	244	4 %	6 %	11 %
Till viss del	31 %	1428	26 %	37 %	35 %
Till stor del	42 %	1939	44 %	41 %	29 %
Helt och hållet	17 %	805	22 %	13 %	13 %
Vet inte	4 %	186	4 %	3 %	12 %
Tycker du att lärarna får dig att tro på dig själv i skolarbetet?					
Inte alls	11 %	509	9 %	13 %	17 %
Till viss del	34 %	1543	29 %	39 %	32 %
Till stor del	34 %	1542	35 %	33 %	26 %
Helt och hållet	14 %	665	18 %	11 %	11 %
Vet inte	7 %	343	9 %	5 %	14 %

Frekvenstabeller



GÖTEBORGS
REGIONEN



ENKÄTFABRIKEN

	Procent	Antal	Pojke	Flicka	Annat/Vill ej ange
Tycker du att utvecklingssamtalet är till hjälp för dig i skolarbetet?					
Väldigt lite/Inte alls	29 %	1349	25 %	33 %	37 %
Ganska lite	30 %	1394	30 %	32 %	22 %
Ganska mycket	23 %	1052	26 %	20 %	20 %
Väldigt mycket	9 %	398	10 %	7 %	5 %
Vet inte	9 %	409	9 %	8 %	15 %
Hur mycket pratar lärarna om att allt man hör och läser, till exempel på internet, inte behöver vara sant (källkritik)?					
Väldigt lite/Inte alls	7 %	338	7 %	8 %	9 %
Ganska lite	26 %	1210	26 %	27 %	24 %
Ganska mycket	41 %	1877	41 %	41 %	35 %
Väldigt mycket	17 %	790	16 %	19 %	20 %
Vet inte	8 %	387	10 %	6 %	12 %
Hur mycket tycker du att ni elever får öva på att diskutera frågor där man kan tycka olika?					
Väldigt lite/Inte alls	11 %	491	11 %	10 %	15 %
Ganska lite	33 %	1512	32 %	35 %	27 %
Ganska mycket	36 %	1668	36 %	37 %	27 %
Väldigt mycket	12 %	534	11 %	12 %	14 %
Vet inte	9 %	397	10 %	6 %	17 %

Frekvenstabeller



GÖTEBORGS
REGIONEN



	Procent	Antal	Pojke	Flicka	Annat/Vill ej ange
Tycker du att lärarna behandlar alla elever lika oavsett om de är flickor, pojkar eller har annan könsidentitet?					
Inte alls	7 %	311	8 %	5 %	14 %
Till viss del	18 %	840	18 %	18 %	19 %
Till stor del	30 %	1377	25 %	36 %	23 %
Helt och hållet	36 %	1670	38 %	35 %	26 %
Vet inte	9 %	404	11 %	6 %	18 %
Tycker du att du får den hjälp du behöver från skolan för att kunna välja framtida utbildning och yrke?					
Inte alls	8 %	369	7 %	9 %	12 %
Till viss del	28 %	1303	24 %	33 %	28 %
Till stor del	37 %	1684	37 %	37 %	28 %
Helt och hållet	19 %	870	24 %	14 %	15 %
Vet inte	8 %	376	9 %	7 %	17 %
Känner du dig förberedd inför framtida utbildnings-och yrkesval?					
Inte alls	18 %	825	13 %	24 %	18 %
Till viss del	30 %	1375	29 %	31 %	32 %
Till stor del	28 %	1304	29 %	28 %	22 %
Helt och hållet	16 %	745	21 %	11 %	12 %
Vet inte	8 %	353	8 %	6 %	17 %

Frekvenstabeller



GÖTEBORGS
REGIONEN



	Procent	Antal	Pojke	Flicka	Annat/Vill ej ange
Hur nöjd är du med din skola?					
Inte alls	4 %	200	4 %	4 %	11 %
Till viss del	20 %	907	18 %	21 %	24 %
Till stor del	44 %	2036	43 %	46 %	39 %
Helt och hållet	28 %	1271	30 %	25 %	18 %
Vet inte	4 %	188	5 %	3 %	9 %
Jag är ...					
Flicka	46 %	2108	0 %	100 %	0 %
Pojke	50 %	2324	100 %	0 %	0 %
Har annan könsidentitet	2 %	99	0 %	0 %	58 %
Vill inte ange	2 %	71	0 %	0 %	42 %