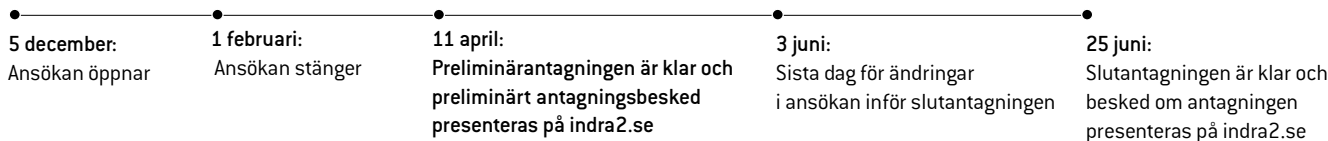


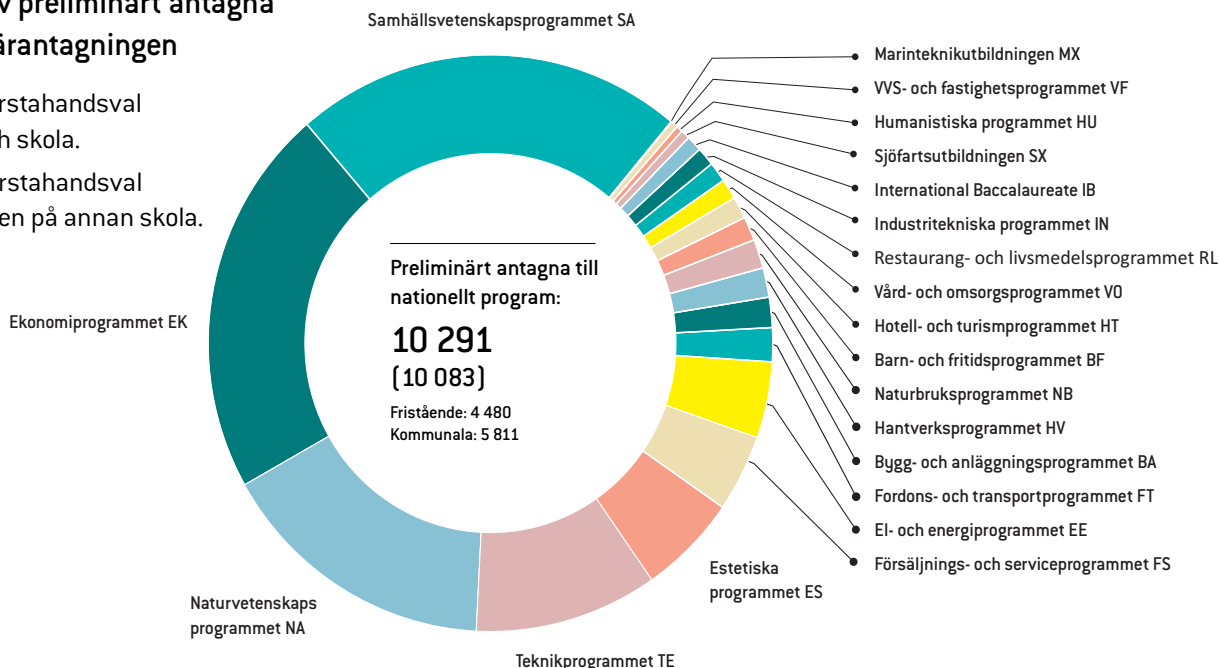
Gymnasieantagningen

Viktiga datum

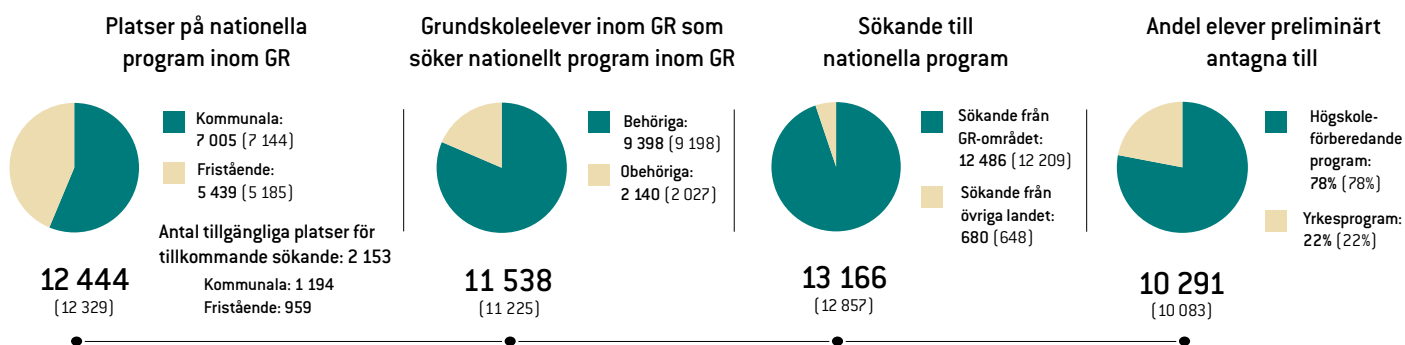


Fördelning av preliminärt antagna vid preliminärantagningen

75% fick sitt förstahandsval till program och skola.
91% fick sitt förstahandsval till program, men på annan skola.



2023 års siffror inom parentes

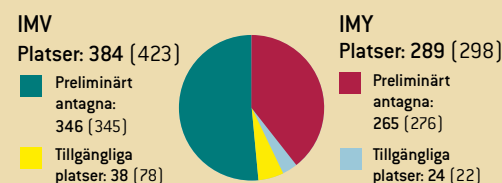


Slutantagningen i juni

I juni när elever i årskurs 9 får sitt slutbetyg prövas samtliga sökande igen och alla får ett antagningsbesked senast den 3 juli. Då kan det ha skett förändringar sedan preliminärantagningen i april vilket beror på att många elever höjer sina betyg, det gör att även antagningspoängen höjs till vissa utbildningar.

Introduktionsprogrammen

GR antar till Programinriktat val (IMV) samt till Yrkesintroduktion (IMY) för grupp av elever. Skolhuvudmännen ansvarar för placering till Programinriktat val och Yrkesintroduktion för enskild elev samt för Individuellt alternativ och Språkintrödningsprogram.



Gymnasieantagning

Mer om preliminärantagningen finns att läsa på goteborgsregionen.se/gymnasieantagningen under Antagningsstatistik.

Kommunerna som ingår i det regionala samarbetet kring gymnasieantagning:

Ale, Alingsås, Göteborg, Härryda, Kungsbacka, Kungälv, Lerum, Lilla Edet, Mölndal, Partille, Stenungsund, Tjörn och Öckerö.



Preliminärantagningen till gymnasieskolan är klar – 91 % är antagna till valt program

I dag har Göteborgsregionens Antagningsnämnd beslutat om den preliminära antagningen till gymnasieskolan i regionen. 10 291 sökande har preliminärt antagits till såväl kommunala som fristående gymnasieskolor. Eleverna kan ta del av sina preliminära antagningsresultat på ansökningswebben, indra2.se.

Elevkullarna ökar - jämfört med förra året är det 313 fler grundskolelever från Göteborgsregionen som sökt till en gymnasieskola inom regionen.

- Samarbetet i regionen gör att många av Göteborgsregionens elever kan erbjudas plats på sitt förstahandsval. I år har 75 procent av eleverna blivit preliminärt antagna till sitt förstahandsval. Ännu fler, hela 91 procent av eleverna, har preliminärt antagits till programmet de önskat, säger Renée Bengtsson (S), ordförande i Göteborgsregionens Antagningsnämnd.

Antalet antagna till yrkesprogram fortsätter att öka, i år med 122 fler antagna jämfört med preliminärantagningen förra året. Antalet antagna till högskoleförberedande program minskade förra året men ökar i år, med 86 fler antagna jämfört med förra året. De program som ökar mest jämfört med föregående år är samhällsvetenskapsprogrammet, ekonomiprogrammet, försäljnings- och serviceprogrammet, hotell- och turismprogrammet samt el- och energiprogrammet.

-Tack vare det stora utbudet av utbildningar finns det goda chanser för eleverna att välja en väg som passar deras intressen och mål i livet. Det är också glädjande att fler elever nu hittar till yrkesprogrammen. I vissa branscher har det länge varit svårt att hitta yrkesutbildad personal, säger Axel Darvik (L), vice ordförande i Antagningsnämnden.

Preliminärantagningen genomförs som en förberedelse inför slutantagningen i juni och baseras på grundskoleelevernas höstterminsbetyg. Den ger såväl sökande elever som gymnasieskolorna ett preliminärt antagningsresultat. Merparten av alla sökande elever höjer sina betyg från höstterminsbetyget till slutbetyget, varpå antagningsresultatet kan förändras från preliminärantagningen till slutantagningen.

Samarbetet kring gymnasieutbildningar i Göteborgsregionen

Följande kommuner ingår i GR:s samarbete: Ale, Alingsås, Göteborg, Härryda, Kungsbacka, Kungälv, Lilla Edet, Lerum, Mölndal, Partille, Stenungsund, Tjörn och Öckerö. Ale erbjuder endast introduktionsprogram, Tjörn och Lilla Edet erbjuder inga egna utbildningar.

GR sköter antagningen till gymnasiet för samtliga kommunala och fristående gymnasieskolor inom Göteborgsregionen. På nationella program erbjuds 12 444 platser, varav 7 005 på kommunala skolor och 5 439 på fristående skolor.

Kontakt

Göteborgsregionen, Gymnasieantagningen

031-335 51 30, gymnasicantagningen@goteborgsregionen.se

Preliminärantagningen 2024

Alla program i storleksordning

Flest antal antagna elever på 69 gymnasieskolor inom Göteborgsregionen

Skolor med flest sökande per plats

Kommunala skolor med flest sökande per plats

Fristående skolor med flest sökande per plats

Alla program i storleksordning	Antal platser	Behöriga 1:a- handsval	Antagna
Samhällsvetenskapsprogrammet	2 595	2 095	2 298
Ekonomiprogrammet	2 367	2 703	2 255
Naturvetenskapsprogrammet	1 798	1 700	1 648
Teknikprogrammet	1 275	988	1 079
Estetiska programmet	867	554	584
Försäljnings- och serviceprogrammet	591	365	446
El- och energiprogrammet	514	400	439
Fordons- och transportprogrammet	344	164	196
Bygg- och anläggningsprogrammet	364	141	174
Hantverksprogrammet	213	133	170
Naturbruksprogrammet	200	124	167
Barn- och fritidsprogrammet	249	117	138
Hotell- och turismprogrammet	164	103	127
Vård- och omsorgsprogrammet	274	99	118
Restaurang- och livsmedelsprogrammet	162	97	116
Industri tekniska programmet	155	111	108
International Baccalaureate	127	127	92
Sjöfartsutbildningen	56	61	54
Humanistiska programmet	38	38	38
VVS- och fastighetsprogrammet	85	35	38
Marinteknikutbildningen	6	5	6

Utbildningar med färre än 20 platser är ej medtagna i listorna nedan.

Flest antal antagna elever på 26 gymnasieskolor inom regionen

Antal antagna

Hvitfeldtska gymnasiet	621
Hulebäcksgymnasiet	565
Polhemsgymnasiet	561
Elof Lindälvs gymnasium	418
Nösnäsgymnasiet	414
Mimers Hus gymnasium	413
Alströmergymnasiet	381
Aranäsgymnasiet	337

Schillerska gymnasiet	336
Lerums gymnasium	326
Lindholmens tekniska gymnasium	302
Katrinelundsgymnasiet	288
Drottning Blankas Gymnasieskola Gårda	273
Donnergymnasiet	260
Drottning Blankas Gymnasieskola Centrum	224
KLARA Teoretiska Gymnasium Postgatan	202
L M Engström gymnasium	194
Göteborgs Högre samskola	180
Sigrid Rudebecks gymn	180
Bernadottegymnasiet	160
Sjölins gymnasium	160
Jensen Gymnasium	154
Amerikanska Gymnasiet	150
NTI Gymnasiet Johanneberg	143
Ingrid Segerstedts gymnasium	128
NTI Handelsgymnasiet Göteborg	128

Skolor med flest sökande per plats

Sökande per plats

Antal platser

Göteborgs Högre samskola	1,78	180
Gymnasieakademin	1,75	65
Kitas Gymnasium	1,61	113
Kitas Ekonomi	1,56	90
Öckerö seglande gymnasieskola	1,52	106
L M Engström gymnasium	1,50	194
Hvitfeldtska gymnasiet	1,50	626
Sjölins gymnasium	1,43	160
Donnergymnasiet	1,34	260
Kitas Natur	1,29	92
Franklins gymnasium	1,27	96
Ingrid Segerstedts gymnasium	1,20	128

Kommunala skolor med flest sökande per plats

Sökande per plats

Antal platser

Öckerö seglande gymnasieskola	1,52	106
Hvitfeldtska gymnasiet	1,50	626
Franklins gymnasium	1,27	96
Hulebäcksgymnasiet	1,12	594
Katrinelundsgymnasiet	1,01	288
Nösängsgymnasiet	0,89	459
Bernadottegymnasiet	0,87	160
Schillerska gymnasiet	0,83	350
Mimers Hus gymnasium	0,78	493
Polhemsgymnasiet	0,77	561
Elof Lindälvs gymnasium	0,74	540
Alströmergymnasiet	0,72	514

Fristående skolor med flest sökande per plats	Sökande per plats	Antal platser
Göteborgs Högre samskola	1,78	180
Gymnasieakademin	1,75	65
Kitas Gymnasium	1,61	113
Kitas Ekonomi	1,56	90
L M Engström gymnasium	1,50	194
Sjölins gymnasium	1,43	160
Donnergymnasiet	1,34	260
Kitas Natur	1,29	92
Ingrid Segerstedts gymnasium	1,20	128
GTG, Göteborgsregionens Tekniska Gymnasium	1,16	104
SKF Tekniska Gymnasium	1,09	32
Aspero Idrottsgymn Göteborg	1,07	90

Preliminärantagningen 2024

Fördelning flickor/pojkar antagna till nationella program, preliminärantagningen 2024

Program	Antal antagna	Flickor %	Pojkar %
Barn- och fritidsprogrammet	138	66%	34%
Bygg- och anläggningsprogrammet	174	11%	89%
Ekonomiprogrammet	2 255	48%	52%
El- och energiprogrammet	439	4%	96%
Estetiska programmet	584	65%	35%
Fordons- och transportprogrammet	196	15%	85%
Försäljnings- och serviceprogrammet	446	41%	59%
Hantverksprogrammet	170	96%	4%
Hotell- och turismprogrammet	127	86%	14%
Humanistiska programmet	38	82%	18%
Industri tekniska programmet	108	6%	94%
International Baccalaureate	92	54%	46%
Marinteknikutbildningen	6	17%	83%
Naturbruksprogrammet	167	94%	6%
Naturvetenskapsprogrammet	1 648	55%	45%
Restaurang- och livsmedelsprogrammet	116	40%	60%
Samhällsvetenskapsprogrammet	2 298	66%	34%
Sjöfartsutbildningen	54	24%	76%
Teknikprogrammet	1 079	18%	82%
VVS- och fastighetsprogrammet	38	3%	97%
Vård- och omsorgsprogrammet	118	90%	10%