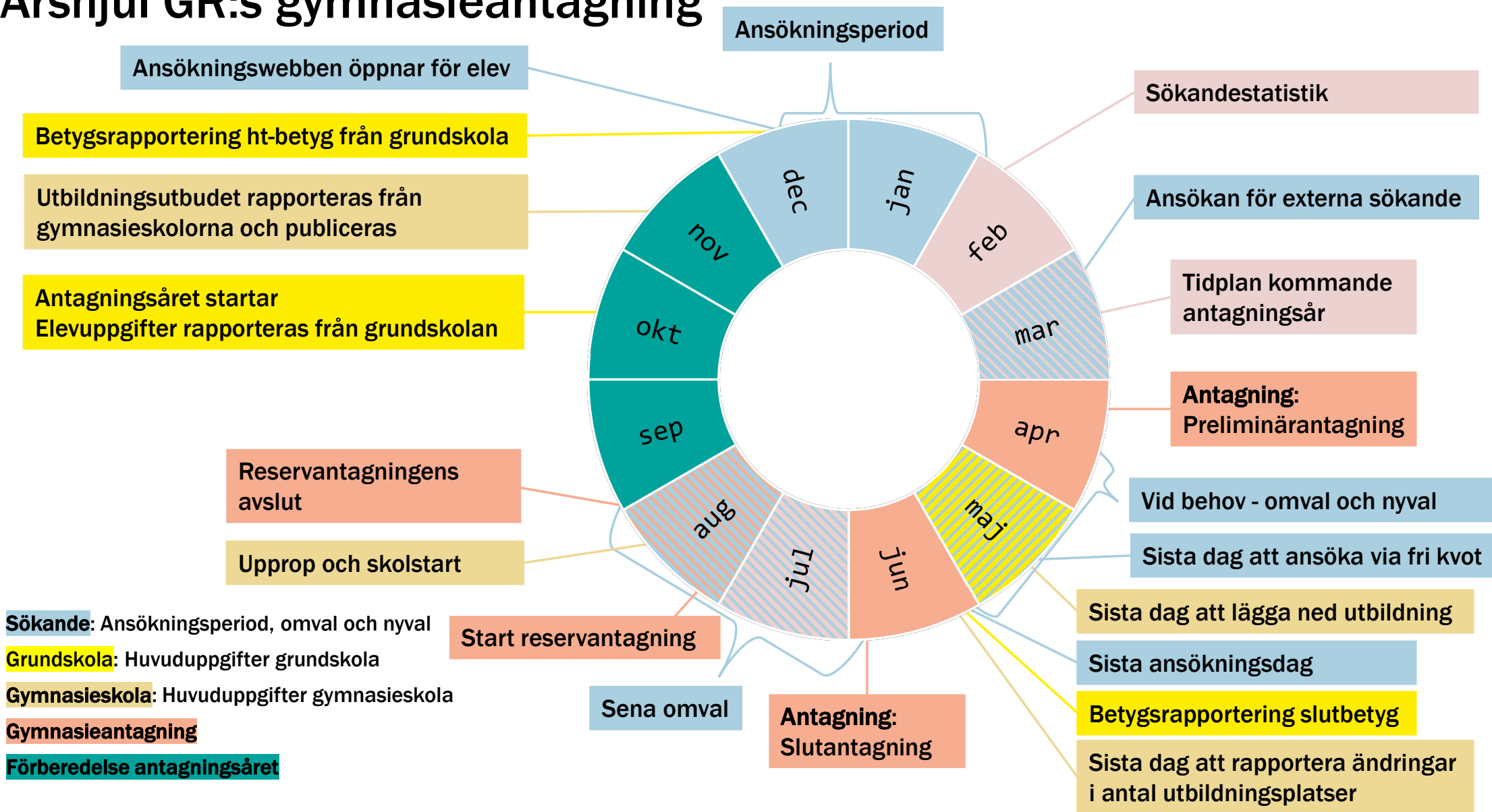


Sökandestatistik 2022

Statistik över sökande till gymnasieskola inom GR 2022-02-01

/GR:s gymnasieantagning

Årshjul GR:s gymnasieantagning



Begrepp

- **Söktryck** är antal behöriga sökande i relation till antalet platser.
- **Hemkommun** avser den kommun elev är folkbokförd i eller där asylsökande vistas.
- **Gymnasiekommun** avser lägeskommun för gymnasieskola.
- **Sökande** är från grundskola eller så kallade äldresökande (från gymnasiet) .
- **Sökande till gymnasieskola inom GR;**
 - hemmahörande/med hemkommun i GR .
 - utanför GR så kallade externa sökande.
- **Behöriga 1:a handsval** avser behöriga till det högst rangordnade valet i ansökan.
- **Obehöriga sökande** avser obehöriga till enskilt val.
- **Yttrande** är då hemkommunen informerar sökt gymnasiekommun om utbildningen erbjuds av hemkommunen.
- **Mottagen** sökande elev får vara med och konkurrera om platser på sökt utbildning. Ej mottagen prövas inte.
- **Antagen** erbjuds plats på sökt utbildning.

Sökandestatistik februari 2022

Parentes visar uppgift från februari 2021



GR-elever

Till alla program

Totalt antal

12 141
(11 587)

Grundskoleelever, GR

11 457
(10 966)

Äldre, GR

684
(621)

Skolor

Platser

Nationella program

Gymnasieskolor 72

26 kommunala
46 fristående

Platser 12 171

(12 438)

Kommunala

6 936

(7 166)

Fristående

5 235

(5 272)

Söktryck

Behöriga elever till
nationella program

Totalt 78%

(73%)

Kommunala skolor

79%

(72,5%)

Fristående skolor

77%

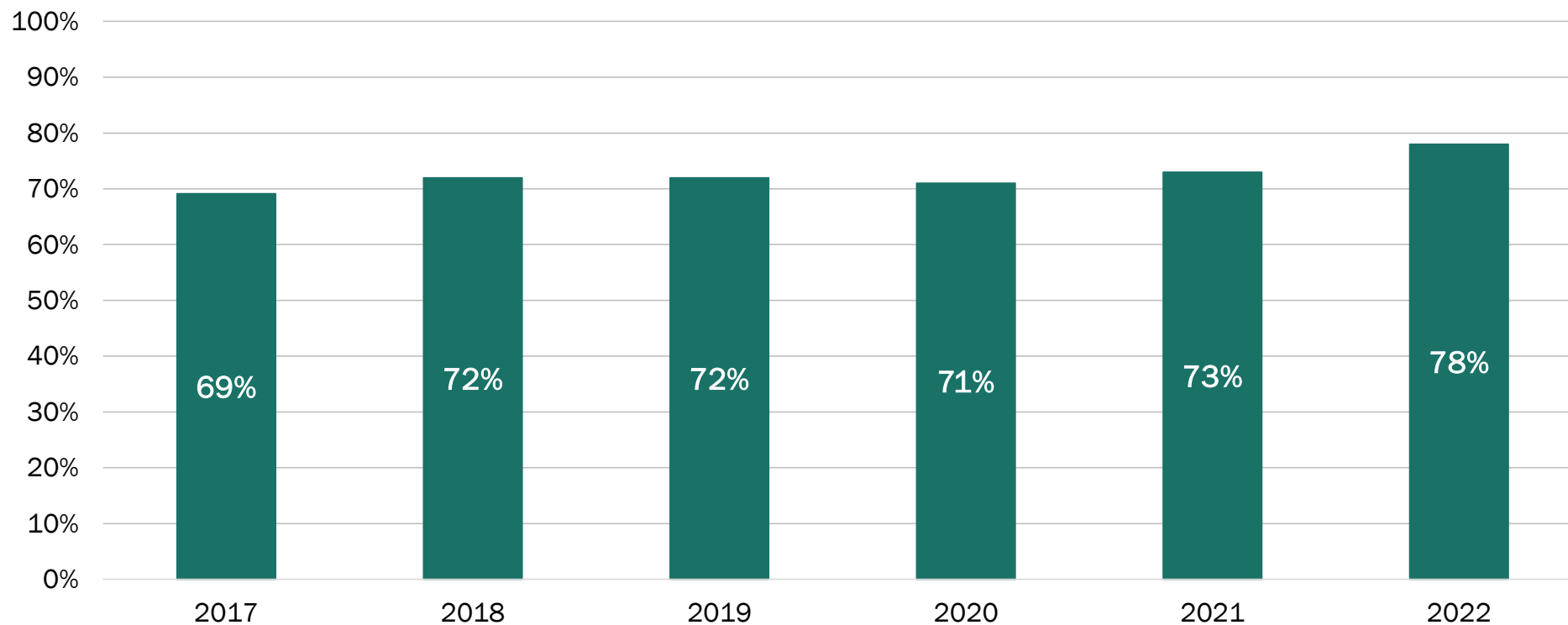
(74%)



Sökande och platser

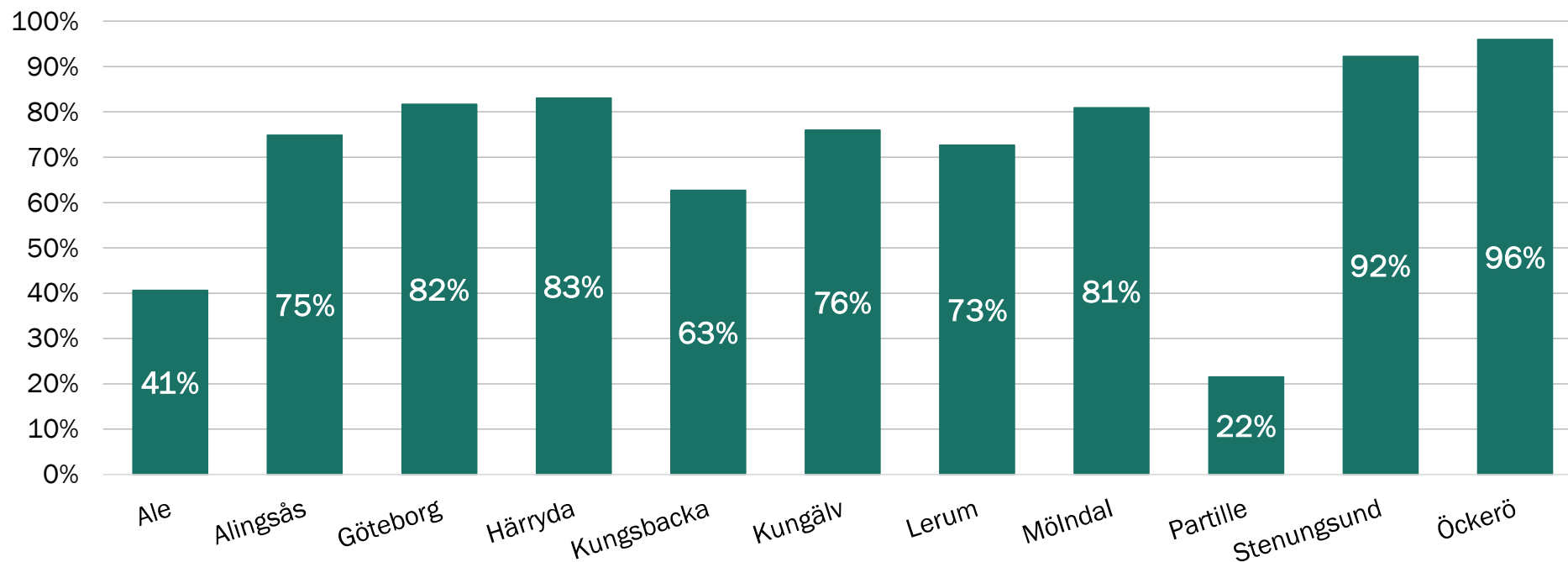
Söktryck – sökande i relation till platser

Antal behöriga sökande förstahandsval i relation till antal platser på nationella program, per kommunala- och fristående gymnasieskolor inom Göteborgsregionen.



Söktryck – sökande i relation till platser

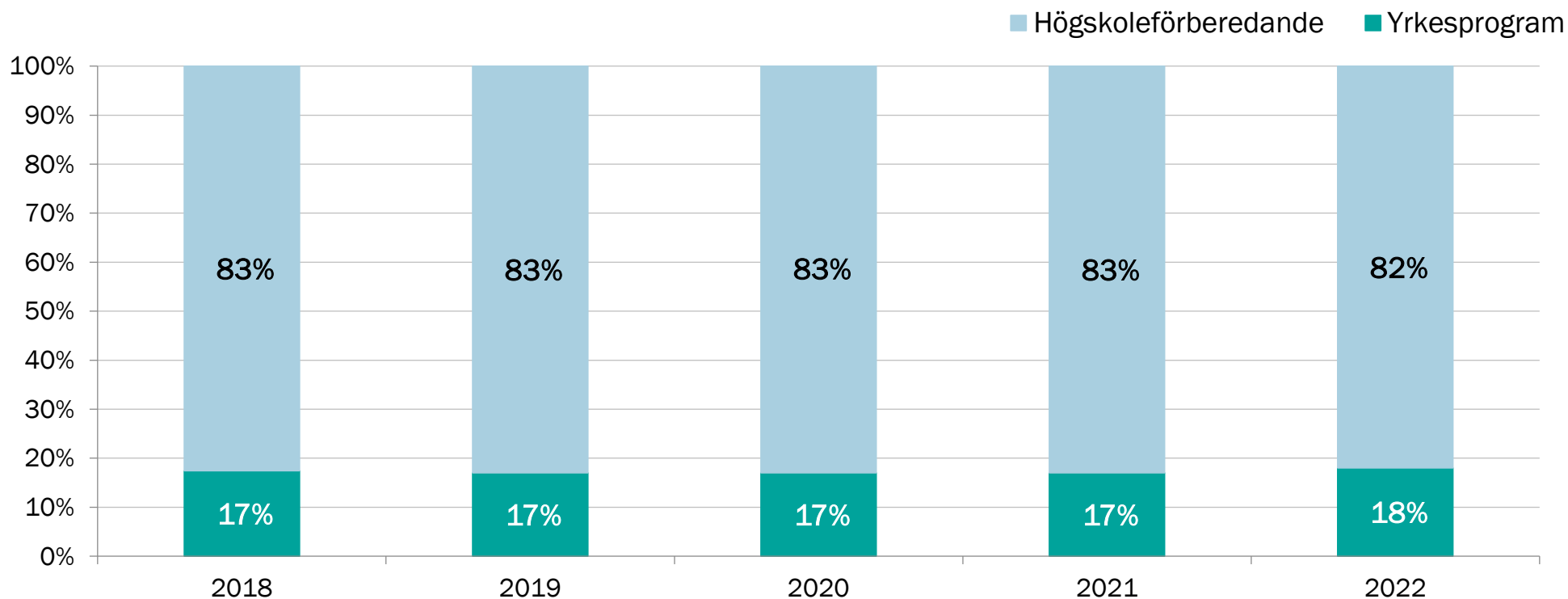
Antal behöriga sökande förstahandsval per gymnasiekommun i relation till antal platser på nationella program, per kommunala- och fristående gymnasieskolor inom Göteborgsregionen.



Dialogrutan anger differens i andel sökande per lägeskommun i jämförelse med föregående år.

Sökande till yrkes- och högskoleförberedande program

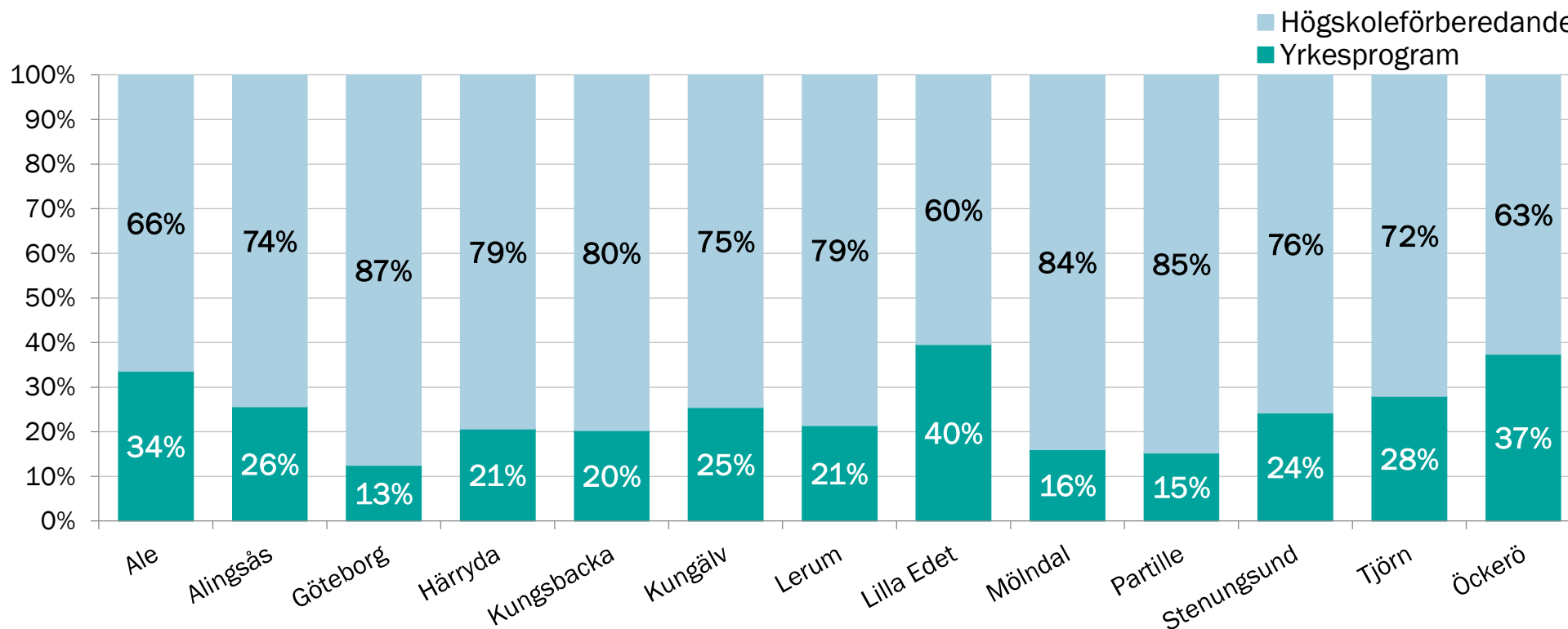
Andel behöriga sökande förstahandsval till nationella program på gymnasieskola inom Göteborgsregionen.



Dialogrutan anger differens i antal sökande i jämförelse med föregående år.

Sökande till yrkes- och högskoleförberedande program

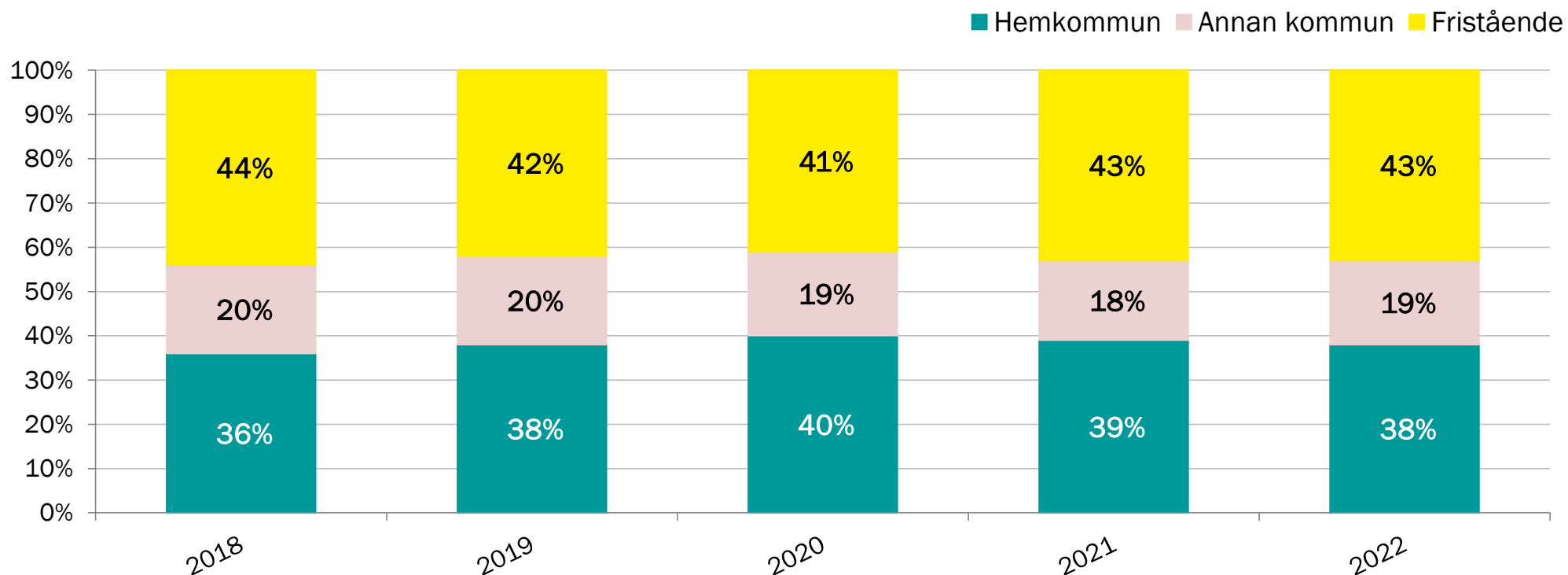
Antal behöriga sökande förstahandsval till nationella program per hemkommun.



Dialogrutan anger differens i andel sökande till yrkesprogram i jämförelse med föregående år.

Fördelning av sökande per elevkommun

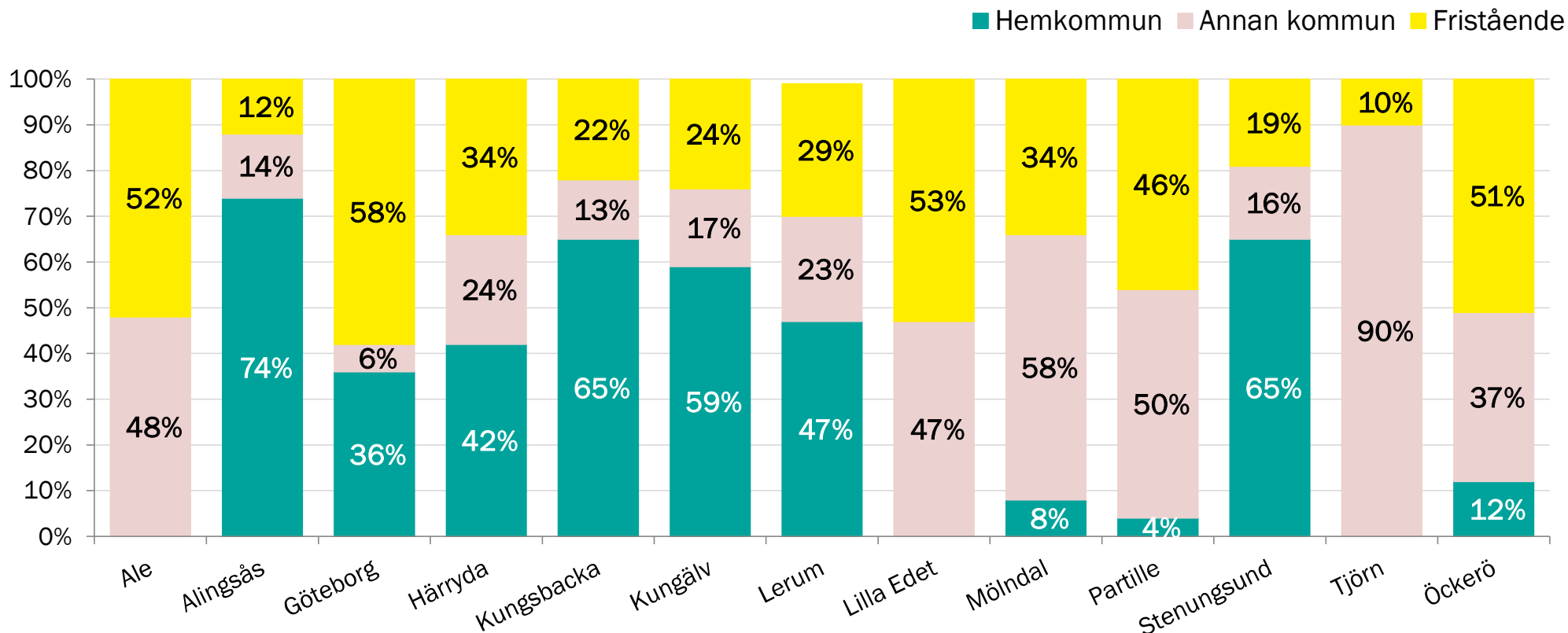
Andel behöriga sökande GR-elever till nationella program på gymnasieskola inom regionen. Elevernas val fördelat mellan hemkommun, annan kommun eller fristående skola inom Göteborgsregionen.



Dialogrutan anger differens i antal sökande till i jämförelse med föregående år.

Fördelning av sökande per kommun

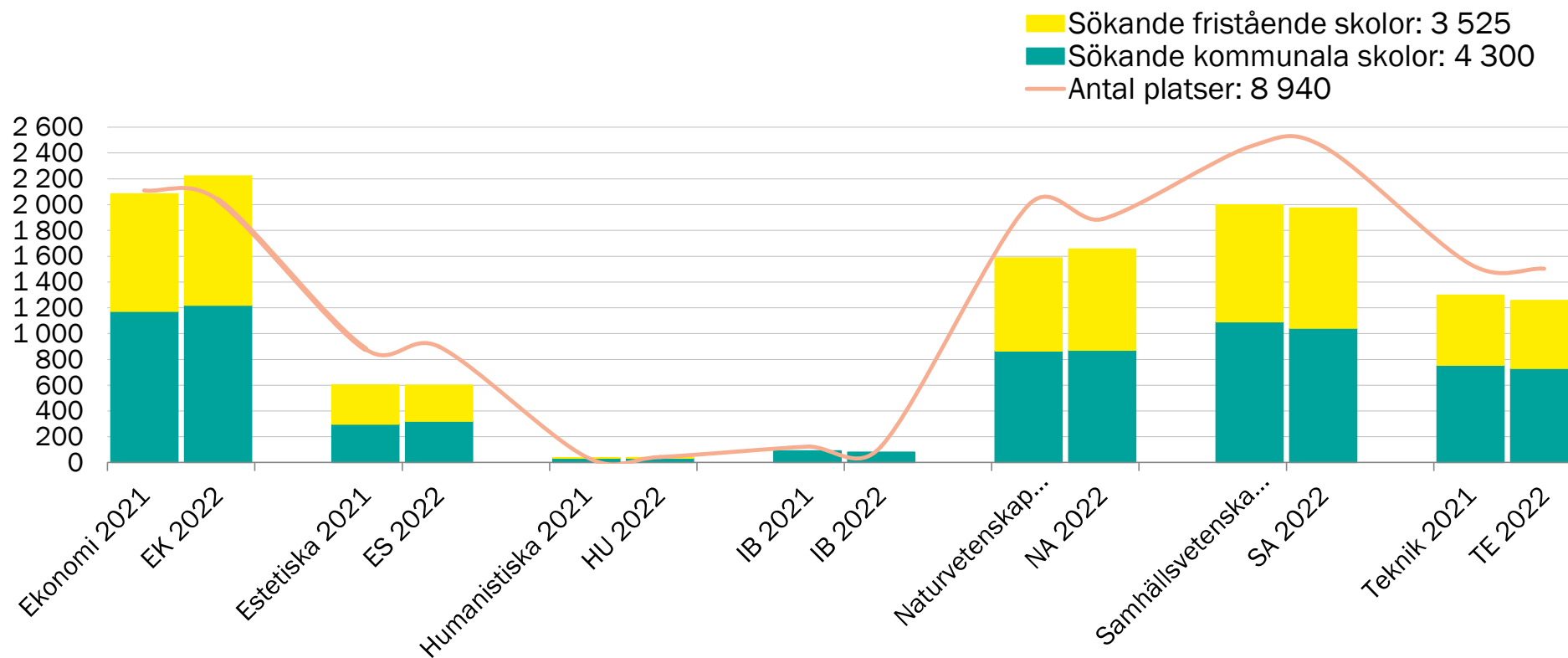
Andel behöriga sökande GR-elever, per hemkommun, till nationella program på gymnasieskola inom GR. Elevernas val fördelat mellan hemkommun, annan kommun eller fristående skola inom Göteborgsregionen.



Dialogrutan anger differens i andelen sökande till yrkesprogram i jämförelse med föregående år.

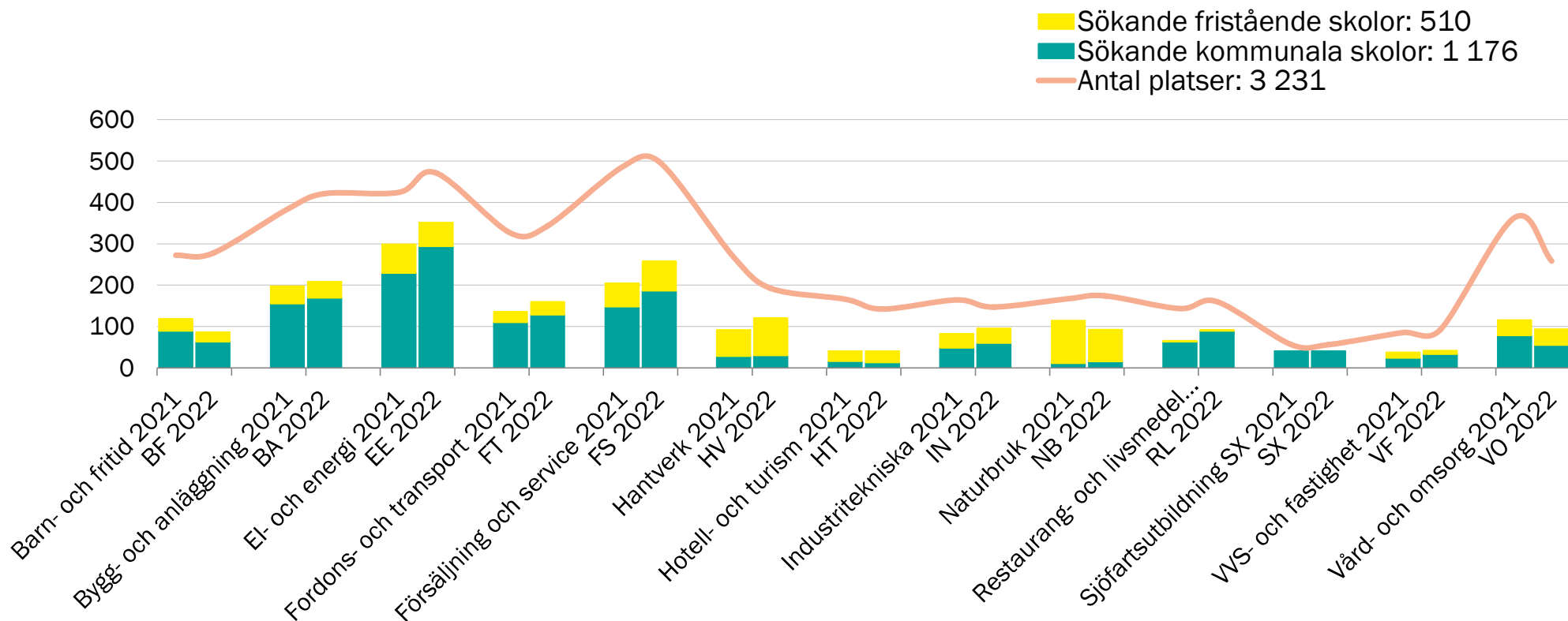
Sökande och platser - högskoleförberedande program

Antal behöriga sökande och platser, 2021-2022. Avser gymnasieskolor inom Göteborgsregionen.



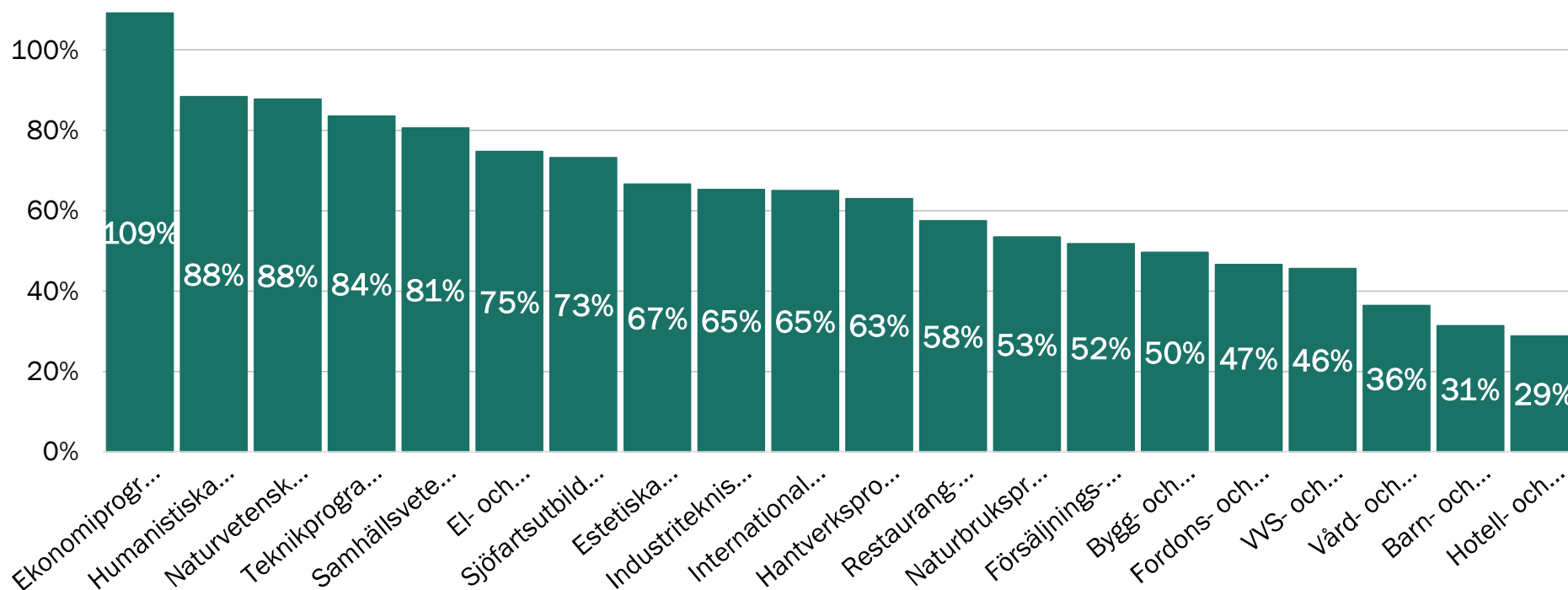
Sökande och platser - yrkesprogram

Antal behöriga sökande och platser, 2021-2022. Avser gymnasieskolor inom Göteborgsregionen.



Söktryck program – sökande i relation till platser

Antal behöriga sökande förstahandsval i relation till antal platser på nationella program, per kommunala- och fristående gymnasieskolor inom Göteborgsregionen.



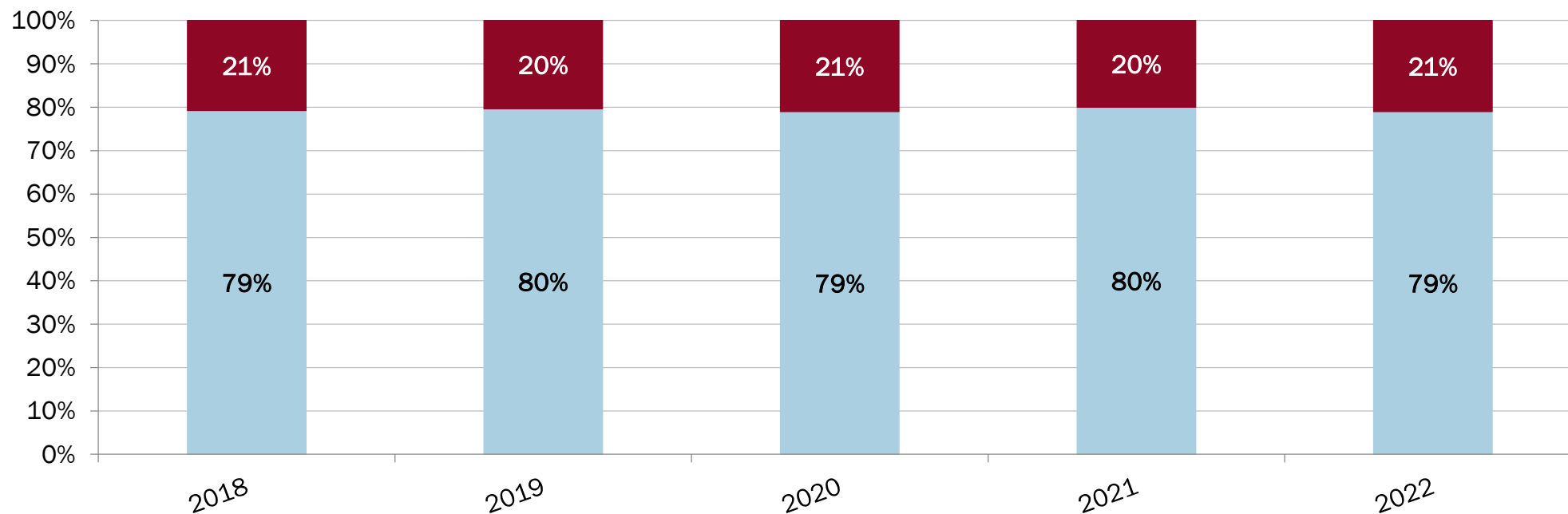


Behörighet

Behörighet

Andel behöriga och obehöriga till lägst yrkesprogram, 2018-2022. Registrerade folkbokförda elever inom Göteborgsregionen, sökande och ej sökande. Av grundskoleelever är 83% behöriga (83% 2021).

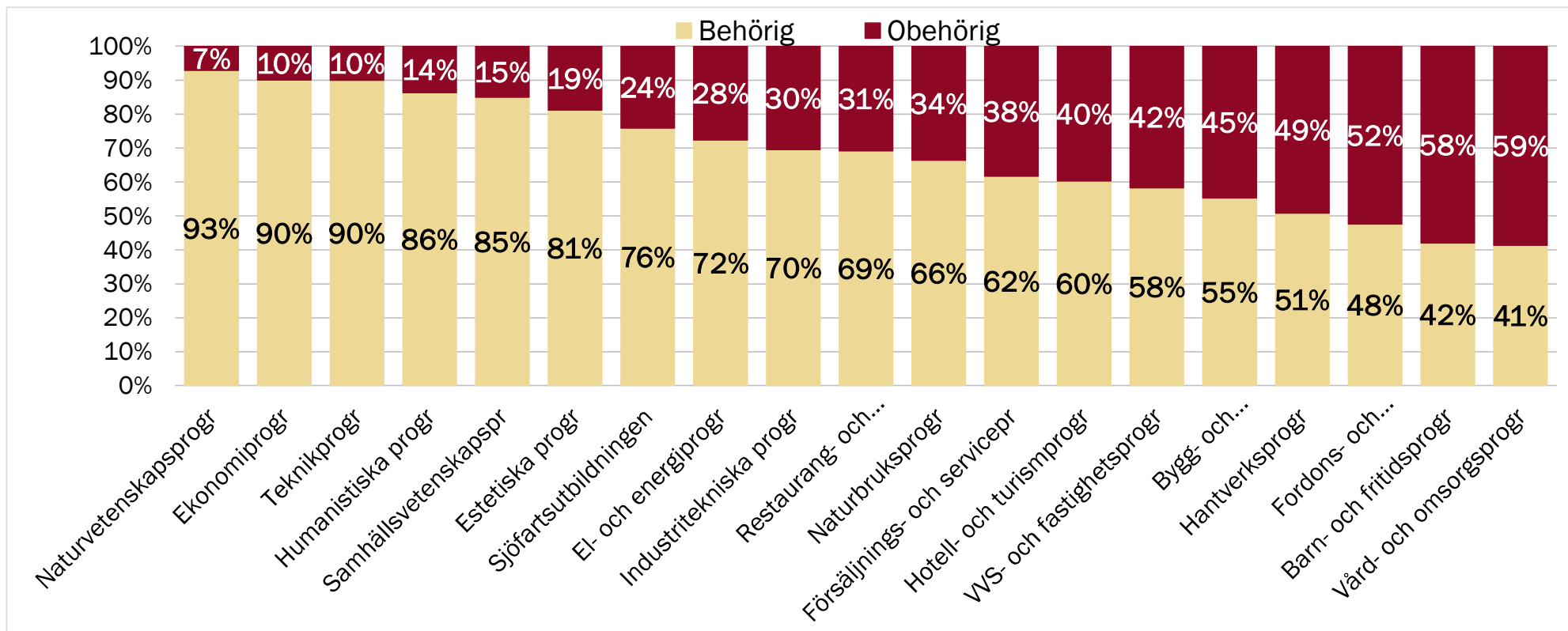
■ Obehöriga nationella program ■ Behöriga yrkesprogram



Dialogrutan anger differens i antal sökande till i jämförelse med föregående år.

Behöriga och obehöriga sökande

Andel behöriga och obehöriga sökande per nationellt program. Avser sökande till gymnasieskolor inom Göteborgsregionen.





Introduktionsprogram, för grupp av elever

Programinriktat val (IMV)

Platser på Introduktionsprogrammet IMV, på gymnasieskolor inom Göteborgsregionen.

IMV för grupp:

381 (408) platser; 262 på 12 kommunala gymnasieskolor i 5 kommuner, 119 platser på 10 fristående gymnasieskolor.

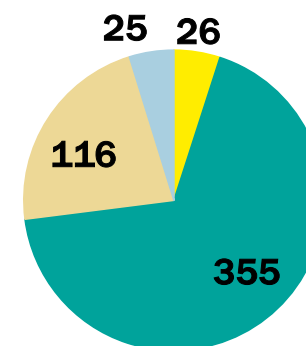
IMV för enskild:

141 (163) platser; 82 på 6 kommunala gymnasieskolor i 4 kommuner, 59 platser på 5 fristående gymnasieskolor.

Reservantagningen 2021 inom parentes

GR antar till Programinriktat val för grupp av elever.

Antal platser IMV mot nationella program



- IMV mot högskoleförberedande program - grupp
- IMV mot yrkesprogram - grupp
- IMV mot högskoleförberedande program - enskild
- IMV mot yrkesprogram - enskild

Yrkesintroduktion (IMY)

Platser på Introduktionsprogrammet IMY, på gymnasieskolor inom Göteborgsregionen.

IMY för grupp:

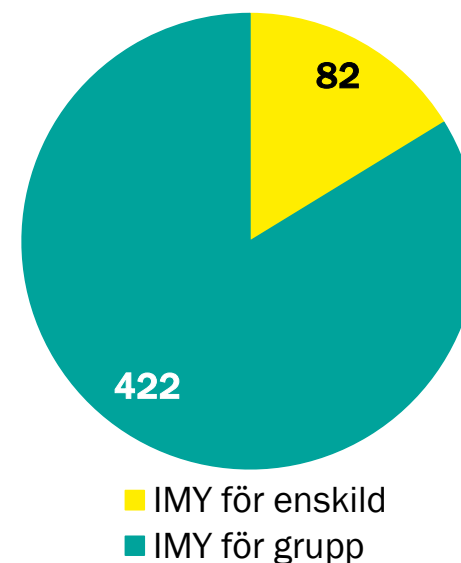
422 (379) platser; 322 på 10 kommunala gymnasieskolor i 5 kommuner, 100 platser på 6 fristående gymnasieskolor.

IMY för enskild:

82 (145) platser; 57 på 10 kommunala gymnasieskolor i 7 kommuner, 25 platser på 5 fristående gymnasieskolor.

Reservantagningen 2021 inom parentes

Antal platser IMY
för enskild respektive för grupp



GR antar till Yrkesintroduktion för grupp av elever.

Förändring under våren

Nu väntar preliminärantagningen med antagning på elevernas höstterminsbetyg.

Fler sökande tillkommer. Framförallt externa sökande.

Gymnasieskolorna dimensionerar platser utifrån antal sökande.

Förändring från den 1 februari till slutantagningen - baserat på föregående antagningsår.

**1 300
fler
sökande**

**450 fler
behöriga**

**590
färre
platser**

Statistik och information...



Vad vi gör Sakområden Kurs och konferens Kunskapsbank Mer ☰

Sök 🔍

Start / Kunskapsbank / Antagningsstatistik gymnasieantagning 2021

Statistik

Antagningsstatistik gymnasieantagning 2021

Gymnasieantagningen sammanställer varje år antagningsstatistik vid fyra tillfällen. Nedan kan du ta del av statistiken från ansökningsperiodens slut i februari, preliminärantagningen i april, slutantagningen i juni samt reservantagningen i september.

Statistik per år

2021	+
2020	+
2019	+

Söker du statistik från tidigare år? Kontakta oss!

Kontakt

Gymnasieantagningen
Telefontid: Mån-tis, tors-fre kl. 9.00-11.00 samt ons kl. 13.00-15.00

031-335 51 30
gymnasieantagningen@goteborgsregionen.se

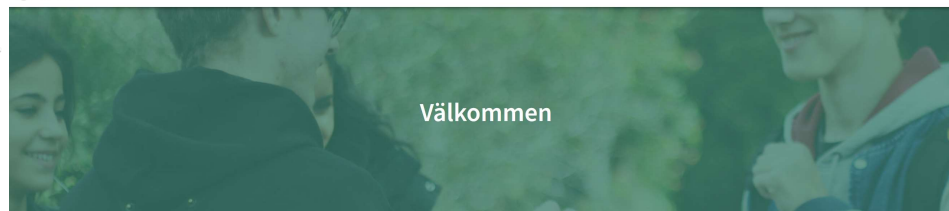
I korthet

Antagningsstatistik från antagning till gymnasieskolan i Göteborgsregionen.

GR:s roll
GR ansvarar för antagningen till kommunala och fristående gymnasieskolor i hela Göteborgsregionen.

Länkar
[Gymnasieantagningen](#)
[Gymnasialt utbud 2020](#)

[Webbaserat statistikverktyg för kommuner och huvudmän](#)



Välkommen

Gymnasievalet är öppet och ansökan kan göras fram till 1 februari kl. 16:00

[Logga in för att göra ditt gymnasieval!](#)

<p>Sök utbildningar</p> <p><small>Sök utbildningar</small></p>	<p>Händelser och datum</p> <p><small>Händelser och datum antagningsår 2022</small></p> <p><small>Händelser och datum</small></p>	<p>Vanliga frågor</p> <p><small>Det mesta du behöver veta om gymnasieantagningen. Hittar du inte svar här så kontakta din studie- och yrkesvägledare.</small></p> <p><small>Vanliga frågor</small></p>	<p>Gymnasieårskolan</p> <p><small>Aktivera gymnasieårskolan</small></p>
--	--	--	---

Kommande händelse

Feb 1 1 februari 2022 16:00
Sista ansökningdag - Gymnasievalets webbansökan stängs

Mer information finns på www.goteborgsregionen.se under Gymnasieantagningen samt på ansökningswebben www.lndra2.se



Göteborgsregionen (GR) består av 13 kommuner som har valt att jobba tillsammans. Vi driver utvecklingsprojekt, har myndighetsuppdrag, forskar, ordnarutbildningar och är storstadsregionens röst i Västsverige, bland mycket annat. I våra nätverk träffas politiker och tjänstepersoner för att utbyta erfarenheter, bolla idéer och besluta om gemensamma satsningar. Allt för att regionens en miljon invånare ska få ett så bra liv som möjligt.