

Regiongemensam elevenkät 2022

**Skolrapport för:
Göteborgsregionen
Åk 5**

Innehållsförteckning



GÖTEBORGS
REGIONEN



Om undersökningen

Förklaring prioriteringsmatris

Bakgrundsfrågor

Frågeområden

Jämförelse frågeområden

Frågeområden per kön

Jämförelsevärde per frågeområde

Resultat per fråga och prioriteringsmatriser

Frågeområde per enhet

Frekvenstabeller

Om undersökningen



GÖTEBORGS
REGIONEN



Bakgrund

Göteborgsregionens medlemskommuner har sedan 2011 haft möjlighet att genomföra regiongemensamma elevenkäter. I den gemensamma undersökningen ingår åk 2, åk 5, åk 8 eller åk 9, gymnasiets åk 2, grundsärskola och gymnasiesärskola. Årskurs 2 i grundskolan är obligatoriskt att mäta för alla kommuner. Nytt för år 2022 är att den gemensamma svarsgruppen i högstadiet framöver kommer att bytas till åk 8, likt i Skolinspektionens enkät. År 2022 fick kommunerna välja mellan att genomföra enkäten i åk 9, likt tidigare år, eller i åk 8.

I årets undersökning är det kommunerna Ale, Härryda, Kungsbacka, Lerum, Lilla Edet, Partille, Stenungsund, Tjörn, Mölndal och Öckerö som genomför undersökningen i årskurs 5.

Metod

Undersökningen genomfördes mellan 21 februari och 25 mars. Svartsinsamlingen har skett under lektionstid genom en webbenkät. Inloggningsuppgifter har skickats ut till skolorna och varje elev har fått en kod för genomförandet. Elever i årskurs 1-6 har fått en unik inloggningskod som delats ut på inloggningskort. Elever i årskurs 7-9 i grundskolan samt i gymnasiet har fått en klassspecifik kod som har distribuerats till skolorna via mejl. Denna metod valdes då distansundervisning förekom i högstadiet och gymnasiet på grund av spridningen av covid-19.

Redovisning och beräkningar

Frågornas svarsalternativ är en fyr- eller femgradig skala och ett Vet inte-alternativ. Skalan skiljer sig åt i olika frågor men kan t.ex. vara Alltid – Aldrig eller Mycket bra – Mycket dåligt. För varje fråga redovisas svarsandelar och ett beräknat indexvärde där det bästa alternativet ges 100 poäng och det sämsta alternativet ges 0 poäng. Indexvärdet kan alltså anta värdet 0-100. I de fall det går redovisas även indexvärde bakåt i tiden. Maskinella avrundningar förekommer i rapporten.

För att säkra respondenternas anonymitet redovisas inga frågor där antalet svarande är färre än sju. I de fall då det är färre än sju svarande visas en asterisk i tabellerna och graferna lämnas tomma.

Om undersökningen



GÖTEBORGS
REGIONEN



ENKÄTFABRIKEN

Svarsfrekvens

Rapporten gäller **Göteborgsregionen** och bygger på svar från **4064** elever av **4570** vilket ger en svarsfrekvens om **89%**.

Årets svarsfrekvens kan vara påverkad av lägre närvaro på skolorna i samband med covid-19.

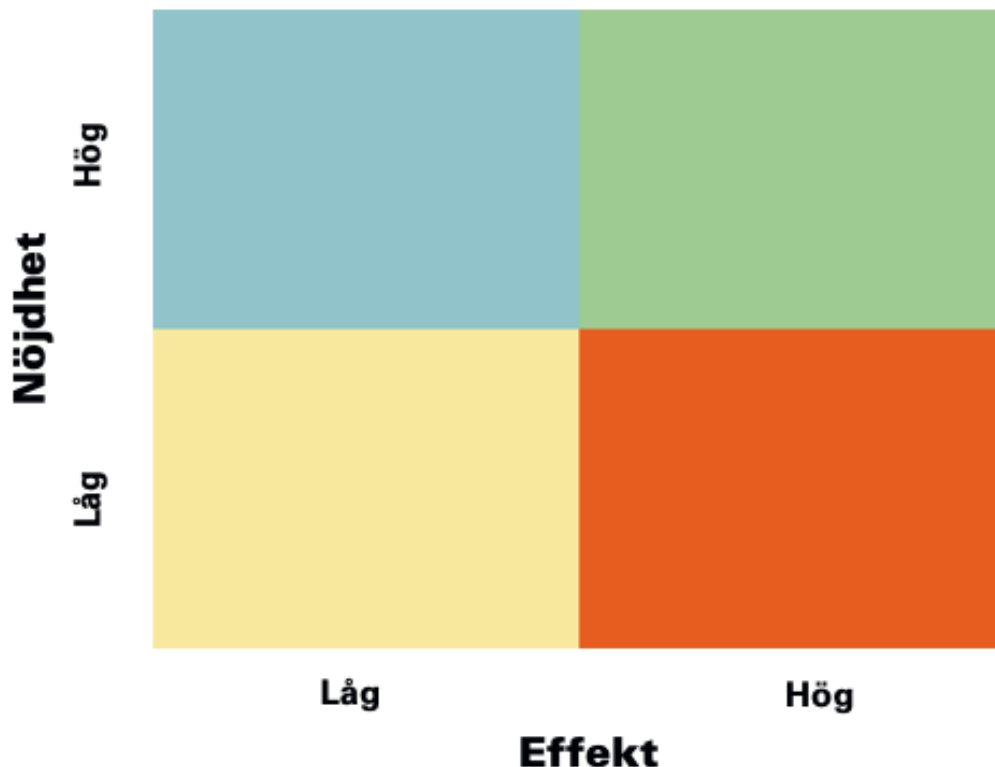
Prioriteringsmatris



GÖTEBORGS
REGIONEN



ENKÄTFABRIKEN



Genom att mäta sambandet mellan olika frågor i undersökningen och den generella nöjdheten skapas en bild av vad som har störst effekt på elevernas generella uppfattning och nöjdheten med skolan och vad som därför är viktigast att prioritera i ett förändringsarbete.

Matrisen är indelad i fyra olika fält. I det blå fältet finns de frågor med hög nöjdhet men låg påverkan på den generella nöjdheten. Dessa bör man sträva efter att bevara på en god nivå men de är inte högst prioriterade. Det gula fältet inrymmer de frågor som har låg nöjdhet men liten påverkan på den generella nöjdheten. Dessa bör man sträva efter att förbättra men de är inte högst prioriterade.

Det gröna fältet är värden med hög nöjdhet och hög påverkan på den generella nöjdheten. Dessa värden bör man prioritera att bevara på en god nivå alternativt utveckla för att höja nöjdheten ytterligare. Det orangea fältet inrymmer frågor med låg nöjdhet och stor påverkan på den generella nöjdheten. Det är dessa som bör ges högst prioritet i kommande förändringsarbete.

Prioriteringsmatriser visas enbart för de rapporter där antal svarande är 30 elever eller fler.

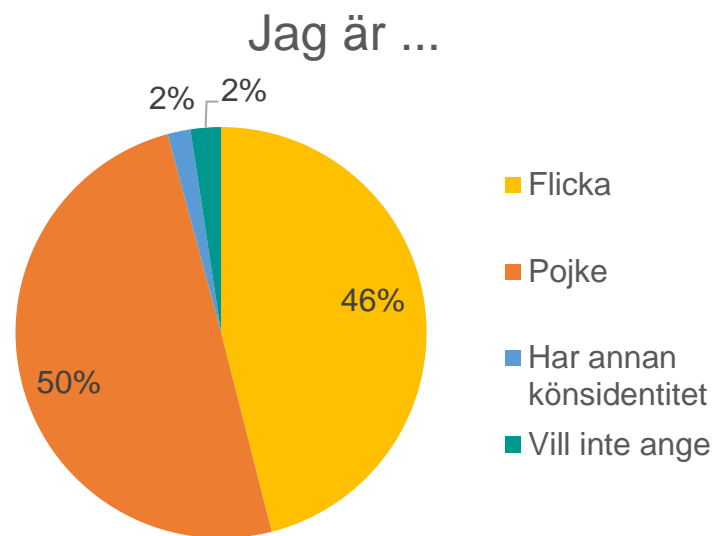
Bakgrundsfrågor



GÖTEBORGS
REGIONEN



ENKÄTFABRIKEN



Frågeområden



GÖTEBORGS
REGIONEN



ENKÄTFABRIKEN

Nedan visas vilka frågor som ingår i respektive frågeområde.

Trygghet

Känner du dig rädd för andra elever i skolan?
Känner du dig rädd för någon lärare eller annan vuxen i skolan?
Känner du dig trygg i skolan?

Bemötande - elever

Hur tycker du att eleverna bemöter varandra i skolan?
Hur tycker du att eleverna bemöter vuxna i skolan?
Känner du att du kan vara dig själv i skolan?

Förhindra kränkningar

Tycker du att de vuxna i skolan har koll på vad som händer på rasterna?
Litar du på att de vuxna i skolan gör tillräckligt om någon elev blir illa behandlad?

Bemötande - lärare

Känner du dig orättvist behandlad av någon lärare eller annan vuxen i skolan?
Tycker du att lärarna behandlar alla elever lika oavsett om de är flickor, pojkar eller har annan könsidentitet?

Studiero

Hur ofta är det arbetsro på lektionerna?
Hur ofta är det så stökigt på lektionerna att du har svårt att koncentrera dig?

Information om utbildningen

Hur ofta förklarar lärarna vad du ska göra på lektionerna så att du förstår?
Tycker du att lärarna förklarar vad du behöver kunna för att nå kunskapskraven?
Tycker du att du får veta hur det går för dig i skolarbetet?
Tycker du att utvecklingssamtalet är till hjälp för dig i skolarbetet?

Elevhälsan

Hur lätt eller svårt är det att få hjälp av elevhälsan till exempel skolsköterskan?
Känner du att det finns någon vuxen i skolan som bryr sig om hur du mår?

Inflytande

Hur mycket tycker du att ni elever får vara med och påverka hur ni ska arbeta på lektionerna?
Hur mycket tycker du att de vuxna i skolan lyssnar på förslag från eleverna till exempel från klassråd eller elevråd?

Frågeområden



GÖTEBORGS
REGIONEN



ENKÄTFABRIKEN

Nedan visas vilka frågor som ingår i respektive frågeområde.

Stimulans

Hur ofta får lärarna dig att bli intresserad av skolarbetet?
Tycker du att lärarna varierar lektionerna så att ni får arbeta på olika sätt?

Hur ofta tycker du att skolarbetet är för lätt?
Tycker du att lärarna får dig att tro på dig själv i skolarbetet?

Stöd

Hur ofta får du den hjälp du behöver under lektionerna?
Hur ofta tycker du att skolarbetet är för svårt?
Tycker du att du får den hjälp du behöver från skolan för att klara skolarbetet?

Kritiskt tänkande

Hur mycket pratar lärarna om att allt man hör och läser, till exempel på internet, inte behöver vara sant (källkritik)?
Hur mycket tycker du att ni elever får öva på att diskutera frågor där man kan tycka olika?

Skola och framtid

Tycker du att du får den hjälp du behöver från skolan för att kunna välja framtida utbildning och yrke?

Känner du dig förberedd inför framtida utbildnings- och yrkesval?
Hur mycket pratar ni i skolan om olika yrken du kan jobba med när du blir vuxen?

Nöjdhet

Hur nöjd är du med din skola?

Jämförelse frågeområden



GÖTEBORGS
REGIONEN



ENKÄTFABRIKEN

Indexvärde för respektive frågeområde. Det lägsta möjliga värdet är 0 och det högsta möjliga värdet är 100. Vet ej har exkluderats ur indexvärdet. I de fall det går redovisas även indexvärde bakåt i tiden.

Göteborgsregionen	
Trygghet	86
Förhindra kränkningar	64
Studiero	57
Elevhälsan	67
Bemötande - elever	73
Bemötande - lärare	80
Information om utbildningen	68
Inflytande	58
Stimulans	58
Stöd	69
Kritiskt tänkande	65
Skola och framtid	32
Nöjdhet	68

Frågeområden per kön



GÖTEBORGS
REGIONEN



Indexvärde för respektive frågeområde per kön.

	Total	Pojke	Flicka	Annat/Vill ej ange
Trygghet	86	89	84	77
Förhindra kränkningar	64	65	64	50
Studiero	57	59	55	49
Elevhälsan	67	70	65	53
Bemötande - elever	73	76	71	62
Bemötande - lärare	80	78	83	66
Information om utbildningen	68	71	67	60
Inflytande	58	58	58	50
Stimulans	58	59	59	50
Stöd	69	70	69	62
Kritiskt tänkande	65	66	64	61
Skola och framtid	32	35	29	24
Nöjdhet	68	69	69	53

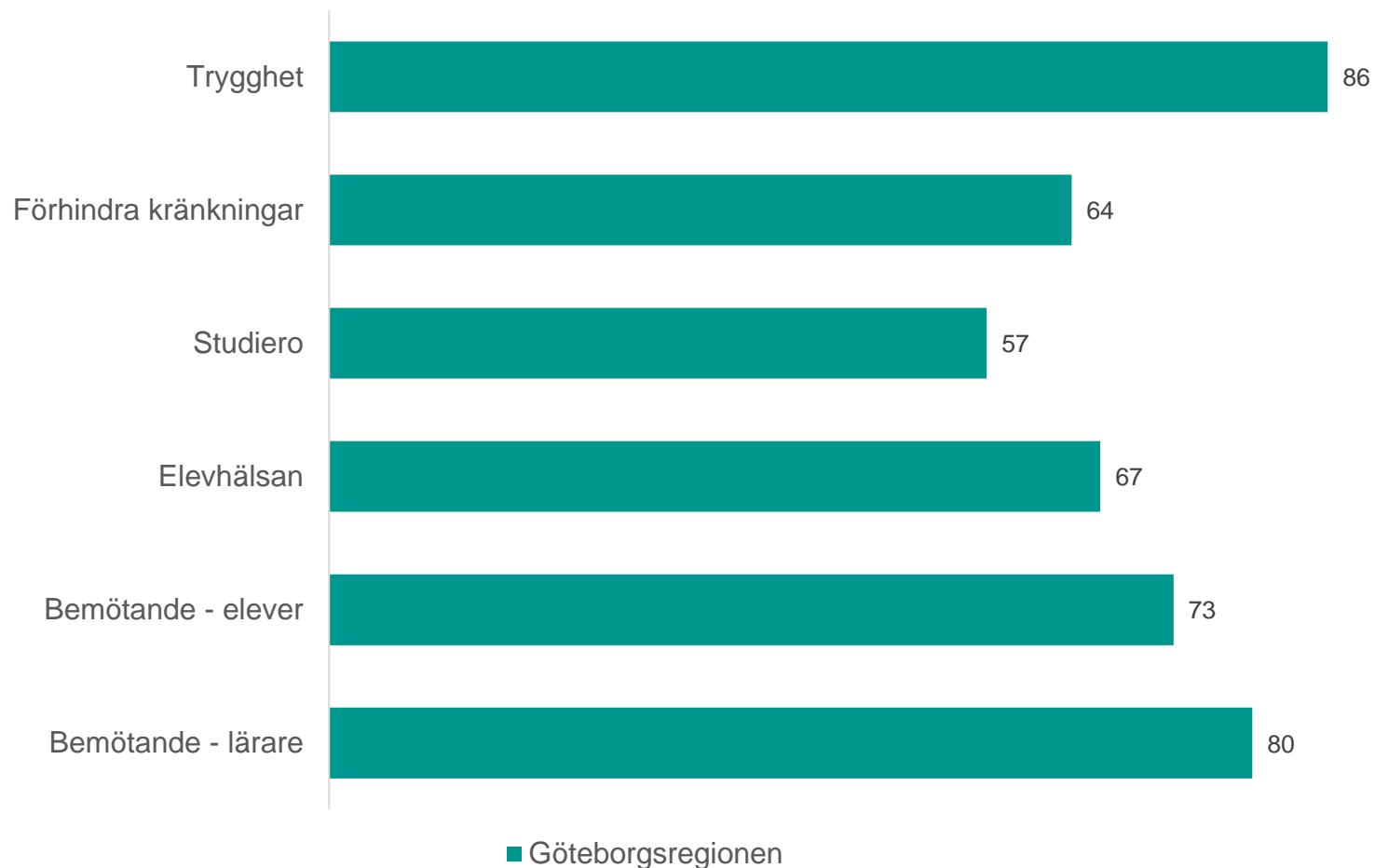
Jämförelsevärde per frågeområde



GÖTEBORGS
REGIONEN



Nedan visas indexvärdet för varje frågeområde 2022, det lägsta möjliga värdet är 0 och det högsta möjliga värdet är 100. Vet ej har exkluderats ur indexvärdet. Jämförelse görs mellan det egna värdet och värden för överliggande nivåer.



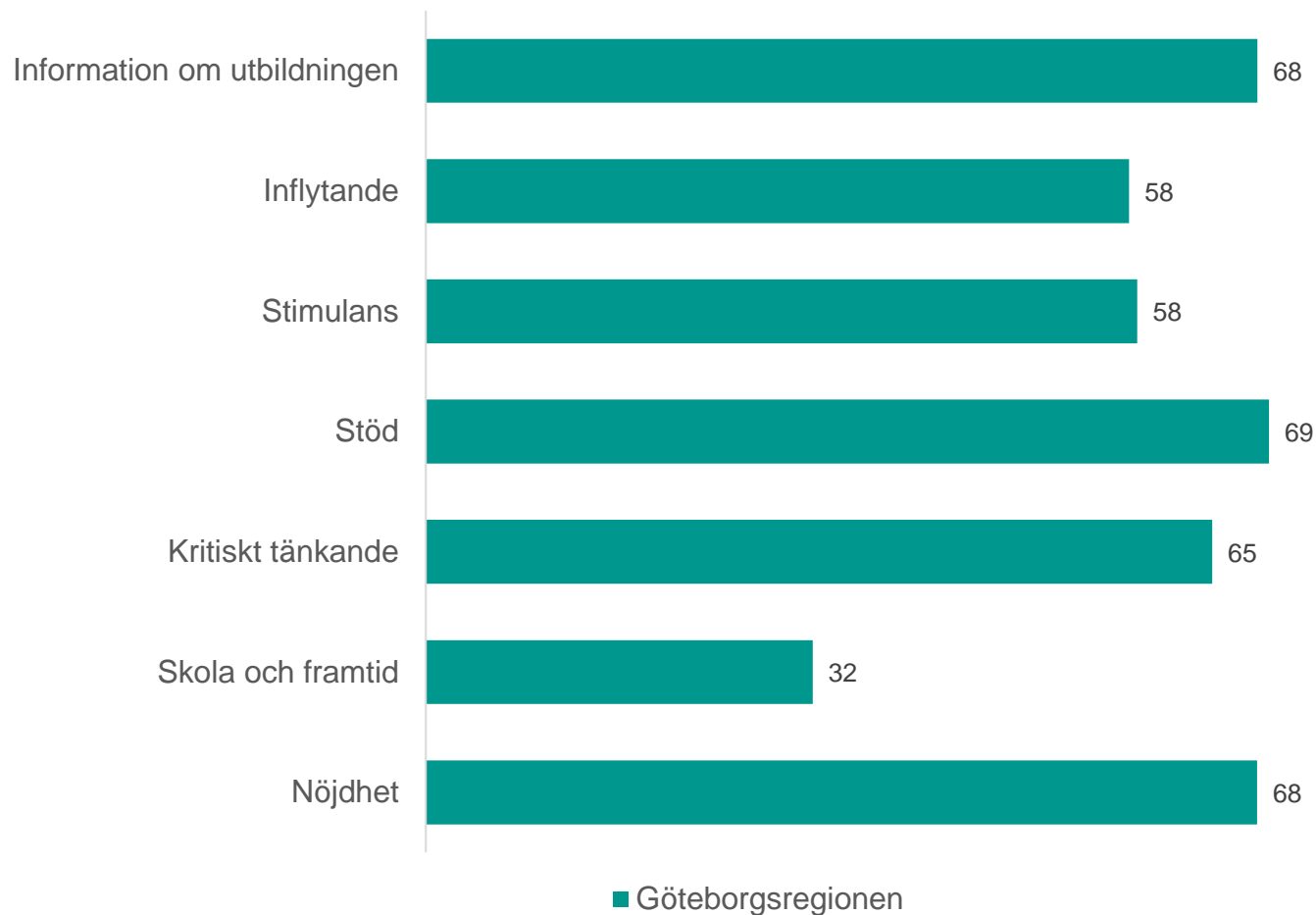
Jämförelsevärde per frågeområde



GÖTEBORGS
REGIONEN



Nedan visas indexvärdet för varje frågeområde 2022, det lägsta möjliga värdet är 0 och det högsta möjliga värdet är 100. Vet ej har exkluderats ur indexvärdet. Jämförelse görs mellan det egna värdet och värden för överliggande nivåer.



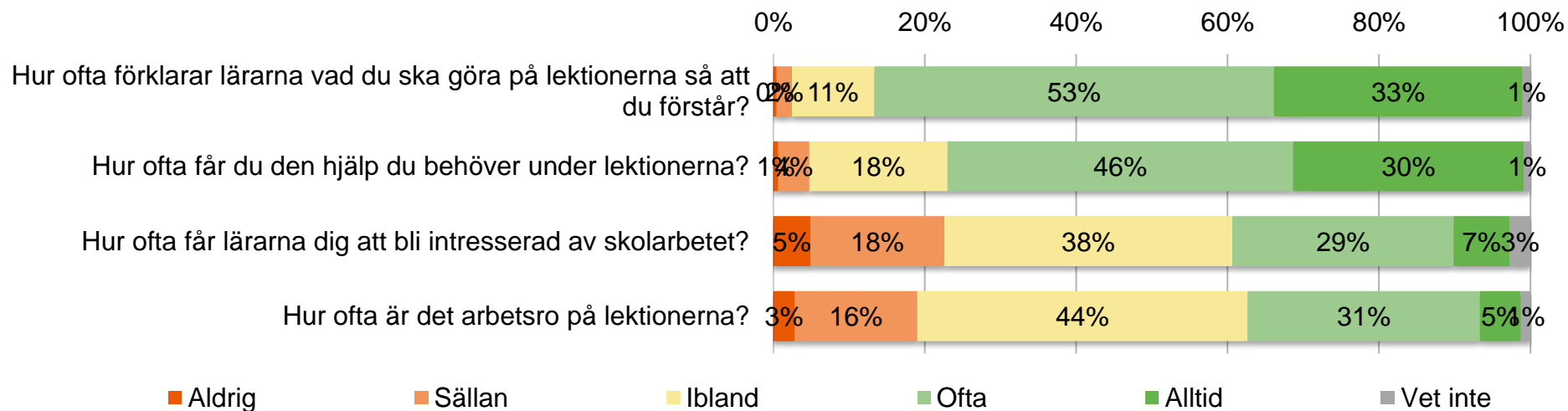
Resultat per fråga



GÖTEBORGS
REGIONEN



Om lektionerna



Göteborgsregionen

Hur ofta förklarar lärarna vad du ska göra på lektionerna så att du förstår? 79

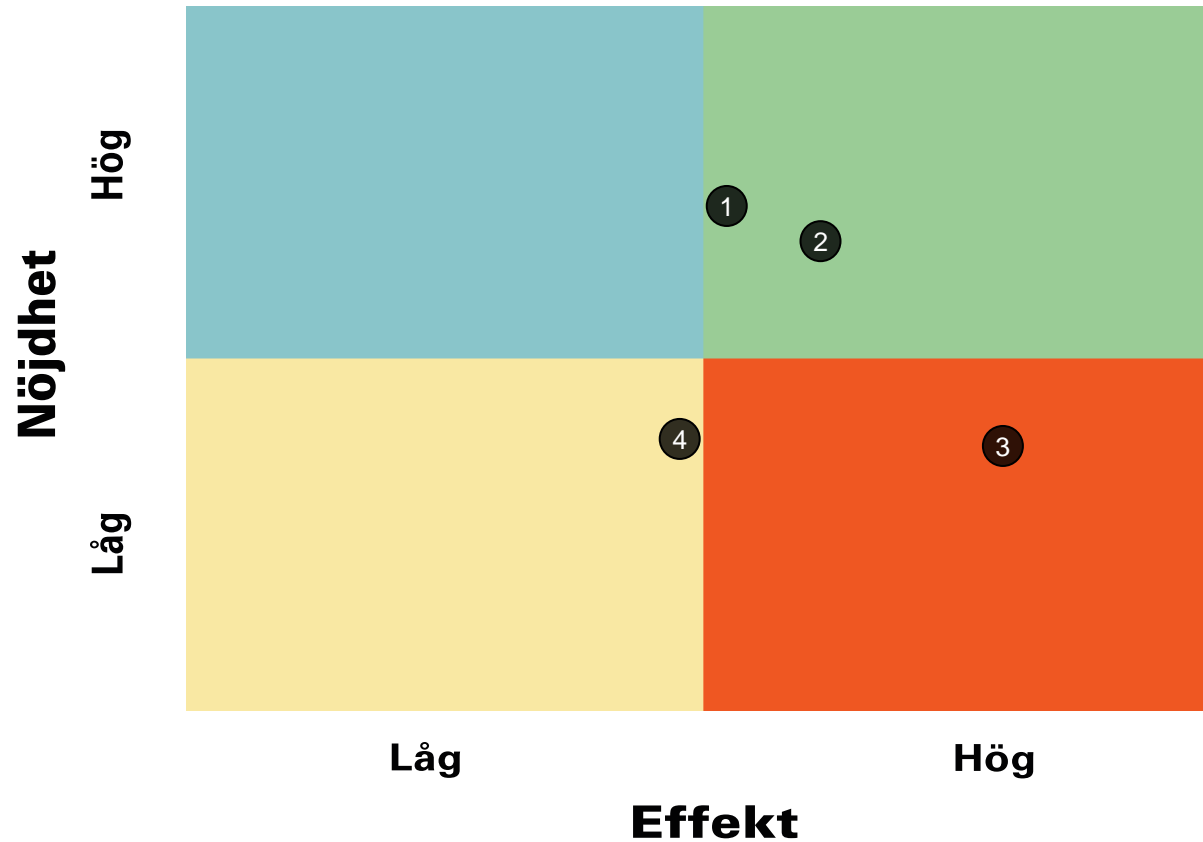
Hur ofta får du den hjälp du behöver under lektionerna? 76

Hur ofta får lärarna dig att bli intresserad av skolarbetet? 54

Hur ofta är det arbetsro på lektionerna? 55

Prioriteringsmatris

Om lektionerna



1. Hur ofta förklarar lärarna vad du ska göra på lektionerna så att du förstår?
2. Hur ofta får du den hjälp du behöver under lektionerna?
3. Hur ofta får lärarna dig att bli intresserad av skolarbetet?
4. Hur ofta är det arbetsro på lektionerna?

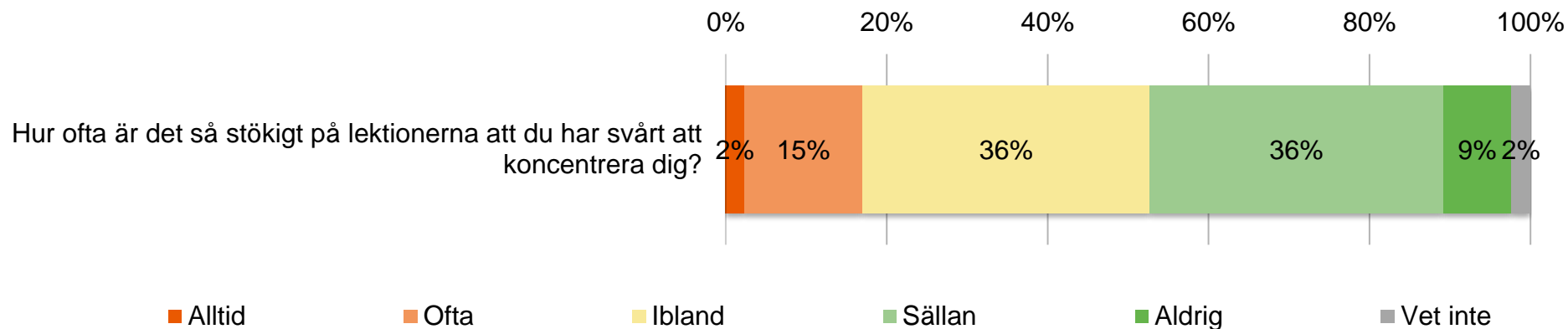
Resultat per fråga



GÖTEBORGS
REGIONEN



Om lektionerna



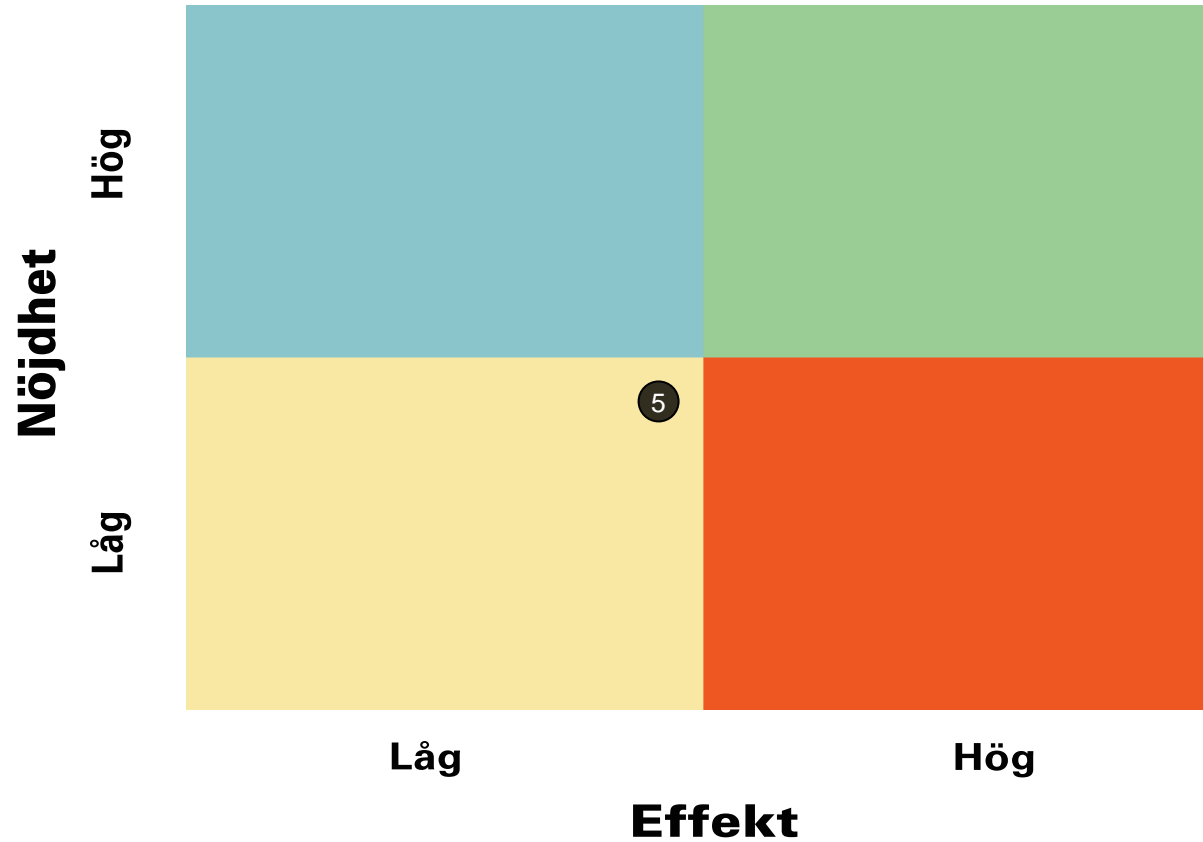
Göteborgsregionen

Hur ofta är det så stökigt på lektionerna att du har svårt att koncentrera dig?

59

Prioriteringsmatris

Om lektionerna



5. Hur ofta är det så stökigt på lektionerna att du har svårt att koncentrera dig?

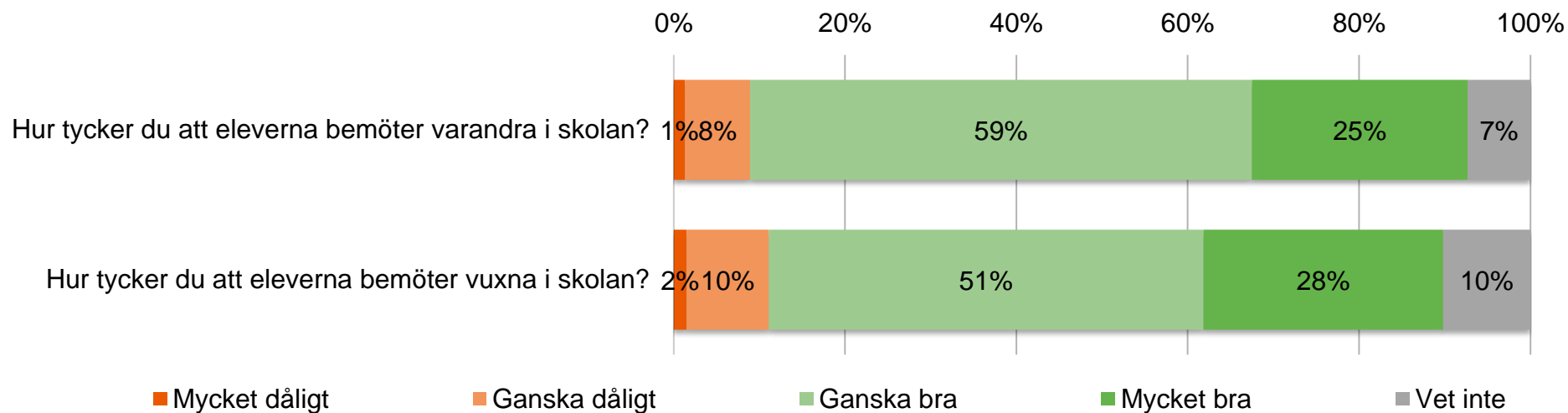
Resultat per fråga



GÖTEBORGS
REGIONEN



Bemötande



Göteborgsregionen

Hur tycker du att eleverna bemöter varandra i skolan?

72

Hur tycker du att eleverna bemöter vuxna i skolan?

72

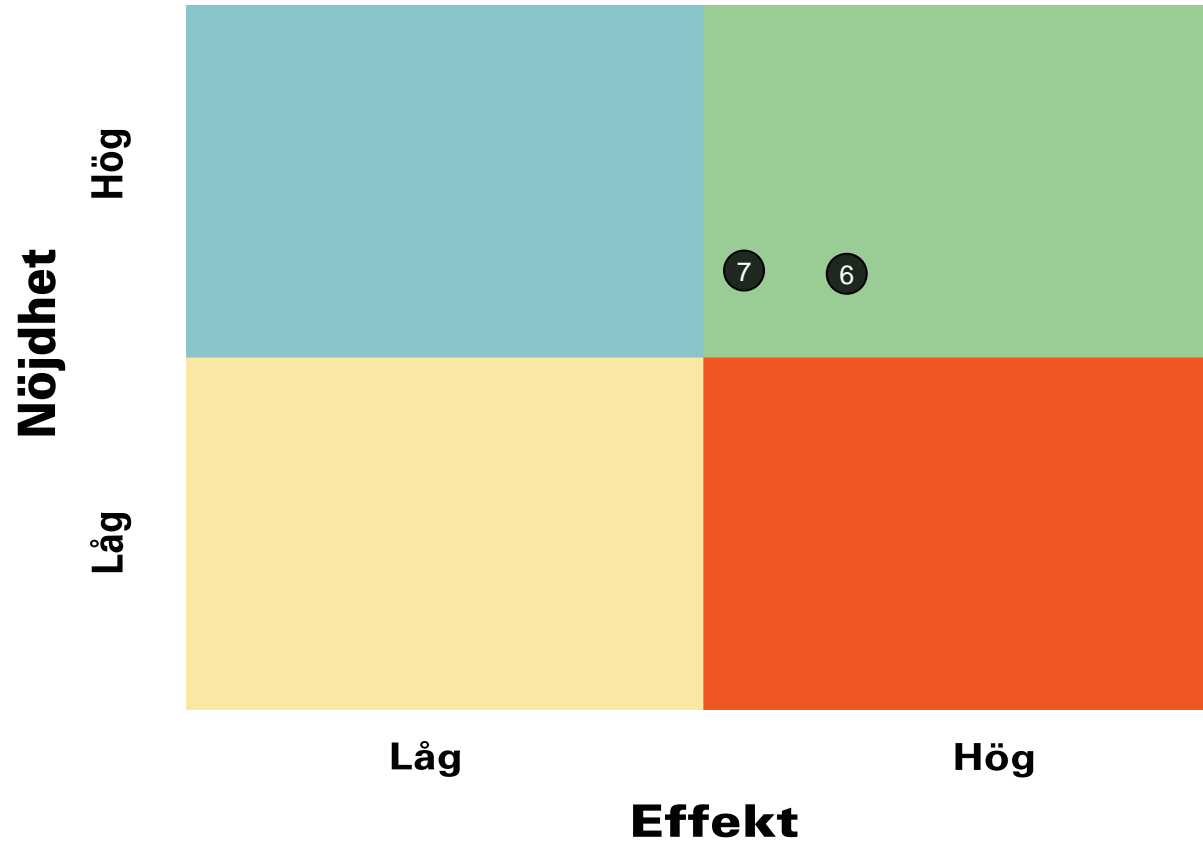
Prioriteringsmatris



GÖTEBORGS
REGIONEN



Bemötande



6. Hur tycker du att eleverna bemöter varandra i skolan?
7. Hur tycker du att eleverna bemöter vuxna i skolan?

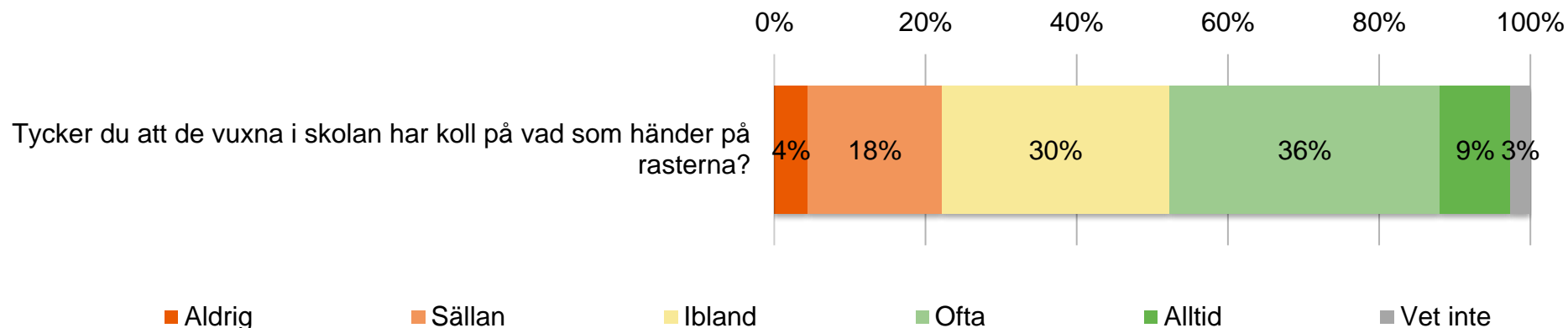
Resultat per fråga



GÖTEBORGS
REGIONEN



Rasterna



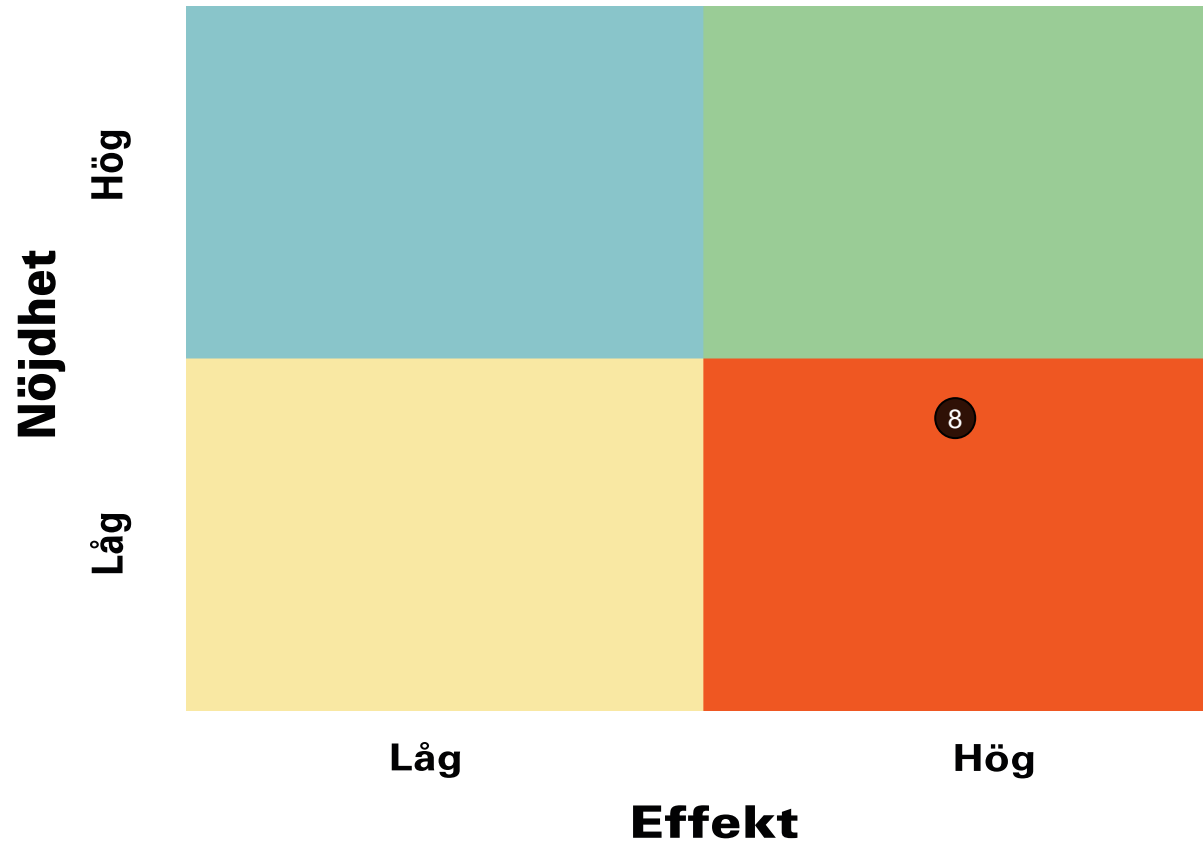
Göteborgsregionen

Tycker du att de vuxna i skolan har koll på vad som händer på rasterna?

57

Prioriteringsmatris

Rasterna



8. Tycker du att de vuxna i skolan har koll på vad som händer på rasterna?

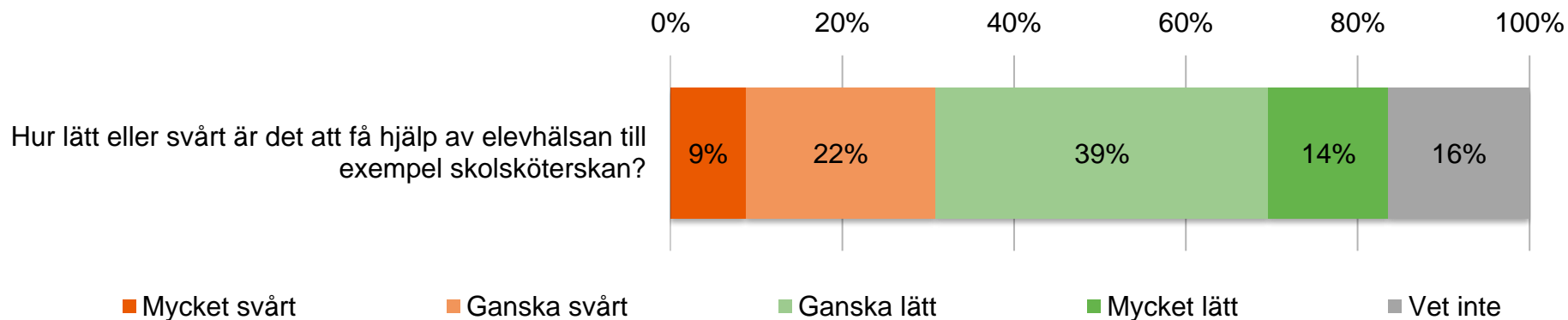
Resultat per fråga



GÖTEBORGS
REGIONEN



Elevhälsan



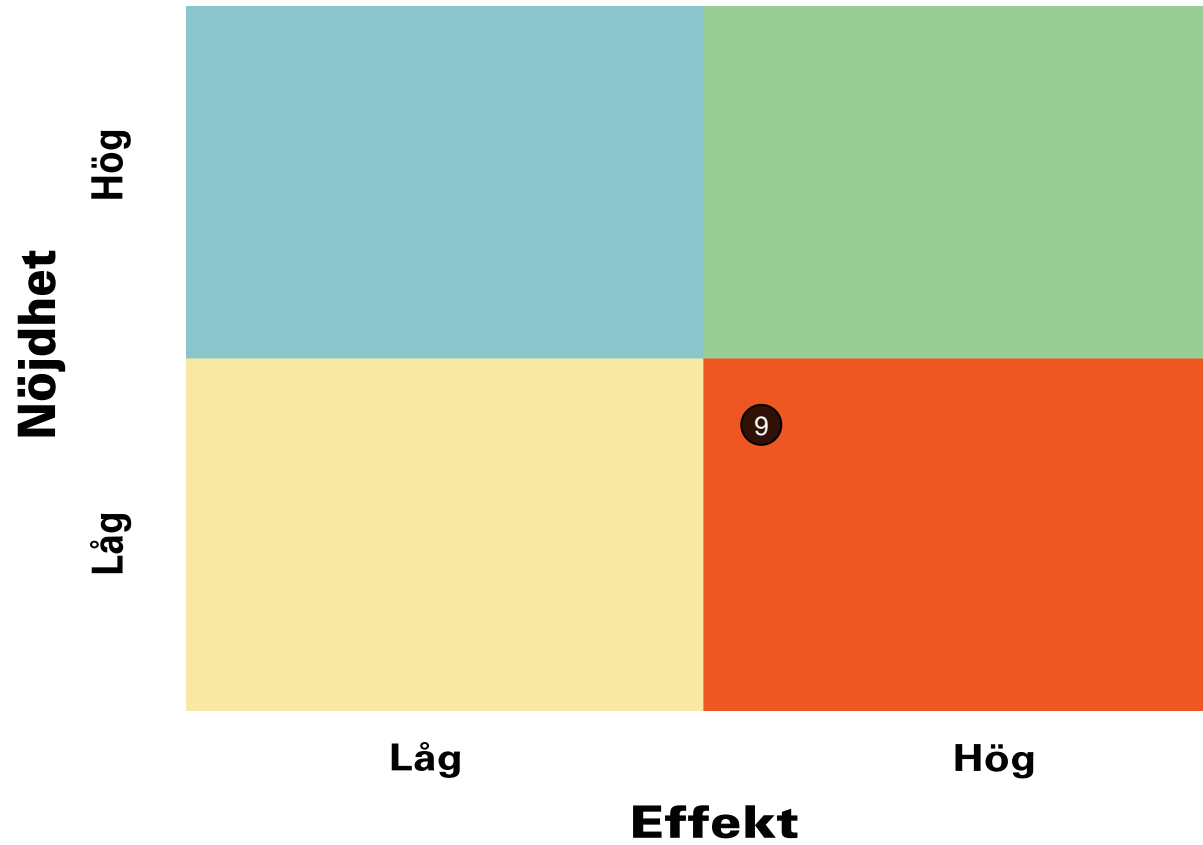
Göteborgsregionen

Hur lätt eller svårt är det att få hjälp av elevhälsan till exempel skolsköterskan?

56

Prioriteringsmatris

Elevhälsan



9. Hur lätt eller svårt är det att få hjälp av elevhälsan till exempel skolsköterskan?

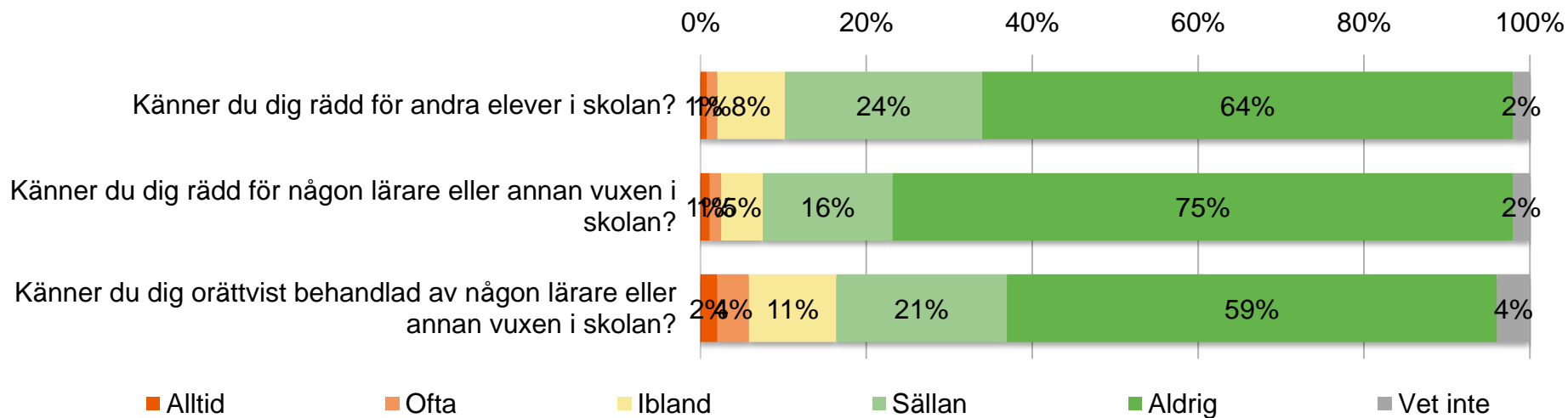
Resultat per fråga



GÖTEBORGS
REGIONEN



Trygghet

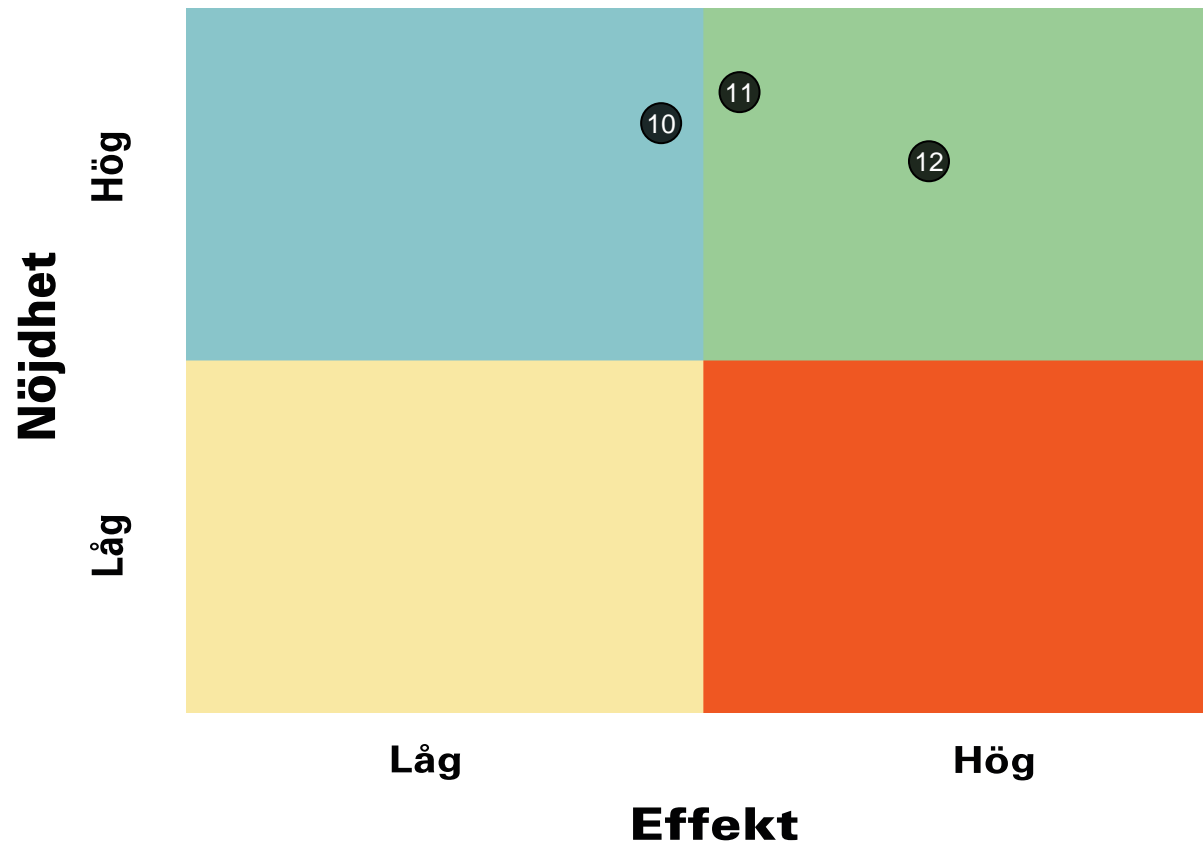


Göteborgsregionen

Känner du dig rädd för andra elever i skolan?	88
Känner du dig rädd för någon lärare eller annan vuxen i skolan?	91
Känner du dig orättvist behandlad av någon lärare eller annan vuxen i skolan?	84

Prioriteringsmatris

Trygghet



- 10. Känner du dig rädd för andra elever i skolan?
- 11. Känner du dig rädd för någon lärare eller annan vuxen i skolan?
- 12. Känner du dig orättvist behandlad av någon lärare eller annan vuxen i skolan?

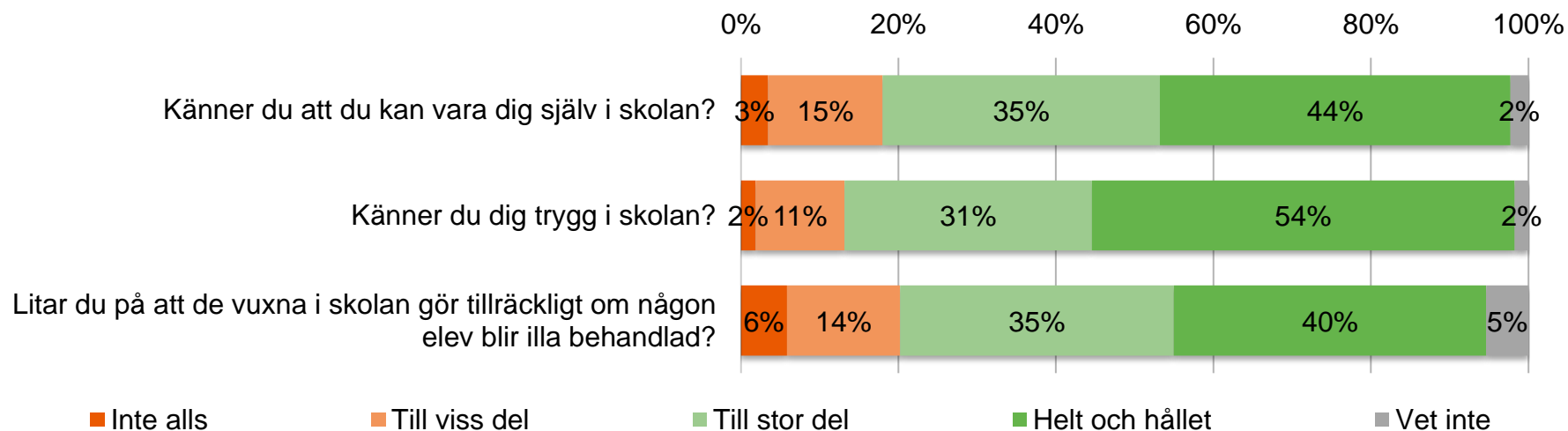
Resultat per fråga



GÖTEBORGS
REGIONEN



Trygghet



Göteborgsregionen

Känner du att du kan vara dig själv i skolan?

75

Känner du dig trygg i skolan?

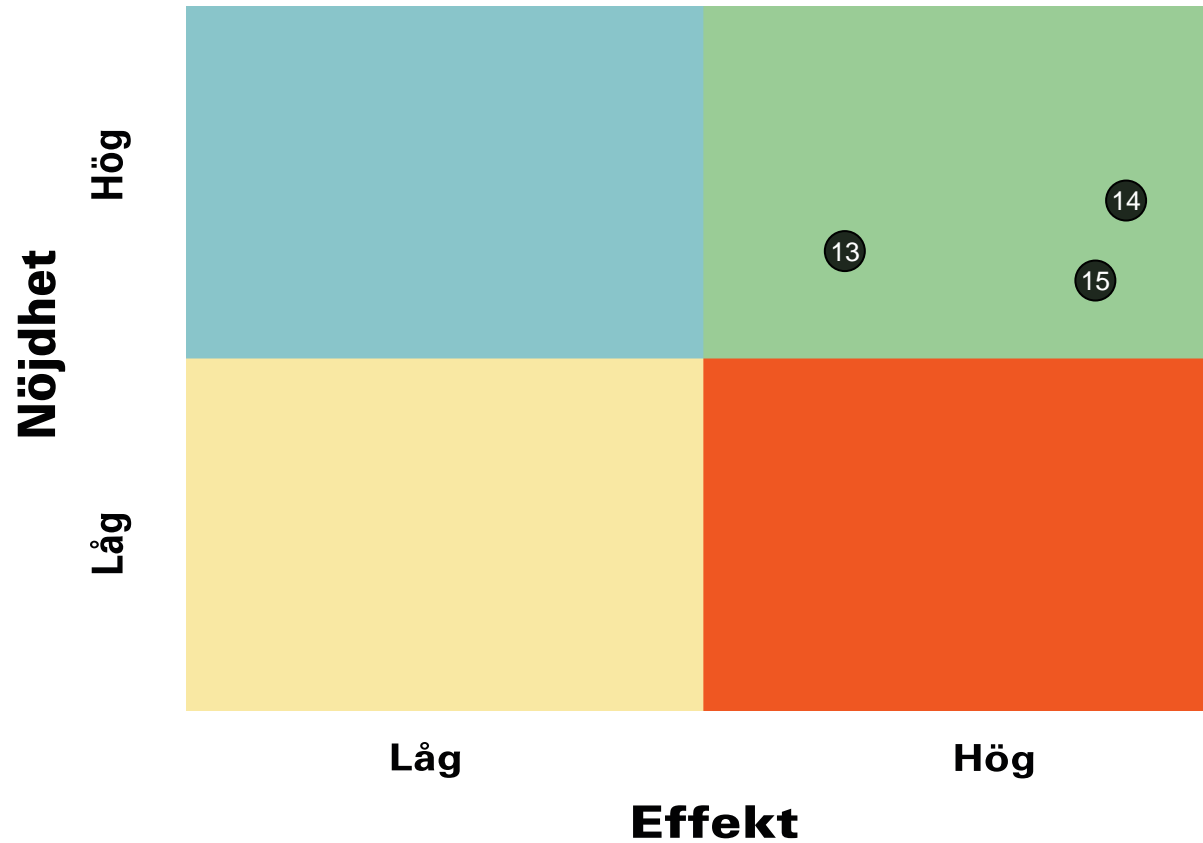
80

Litar du på att de vuxna i skolan gör tillräckligt om någon elev blir illa behandlad?

71

Prioriteringsmatris

Trygghet



- 13. Känner du att du kan vara dig själv i skolan?
- 14. Känner du dig trygg i skolan?
- 15. Litar du på att de vuxna i skolan gör tillräckligt om någon elev blir illa behandlad?

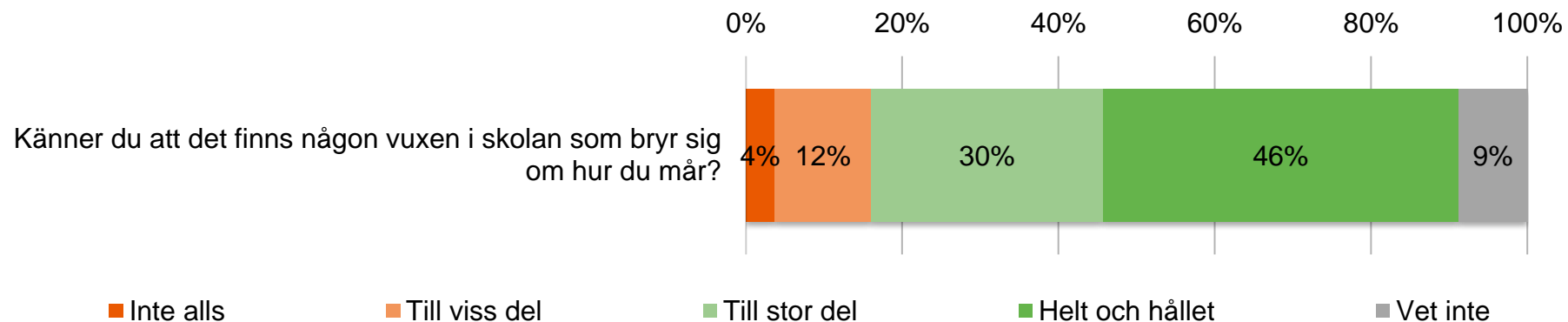
Resultat per fråga



GÖTEBORGS
REGIONEN



Trygghet



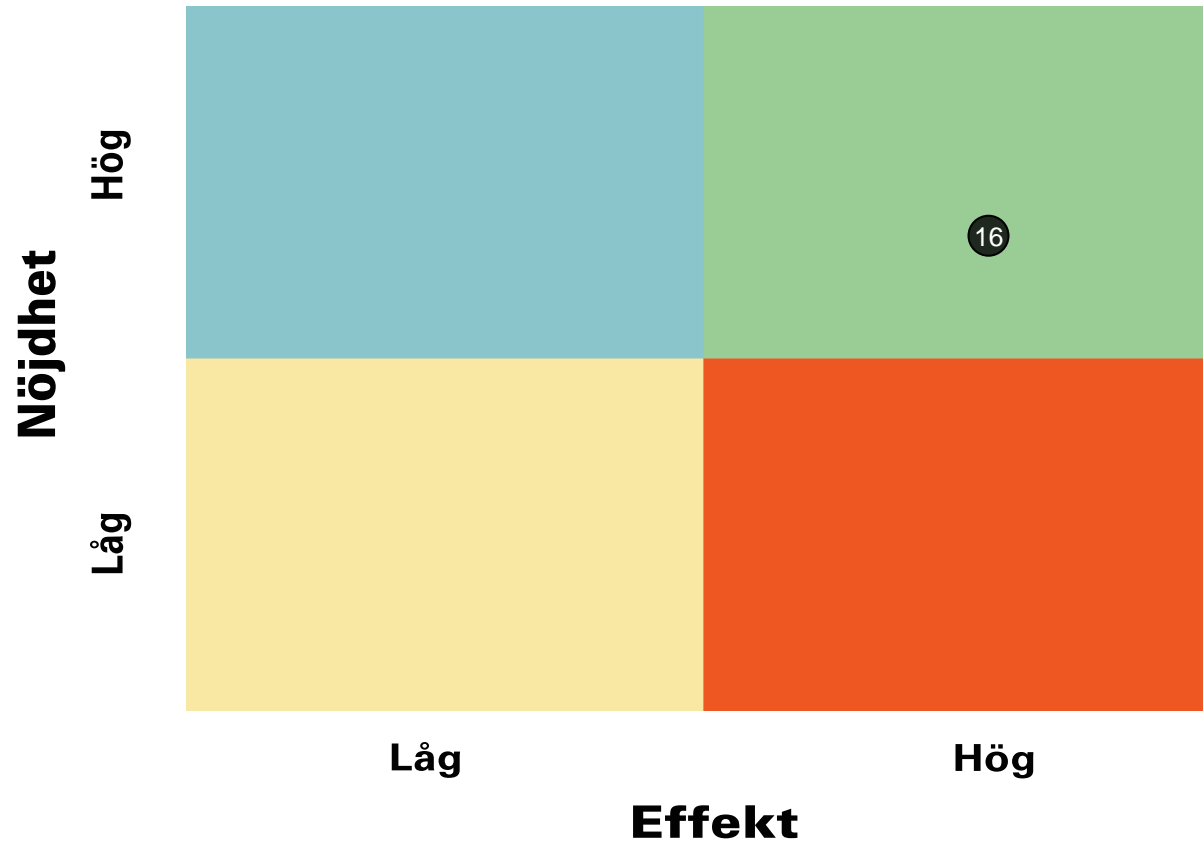
Göteborgsregionen

Känner du att det finns någon vuxen i skolan som bryr sig om hur du mår?

76

Prioriteringsmatris

Trygghet



16. Känner du att det finns någon vuxen i skolan som bryr sig om hur du mår?

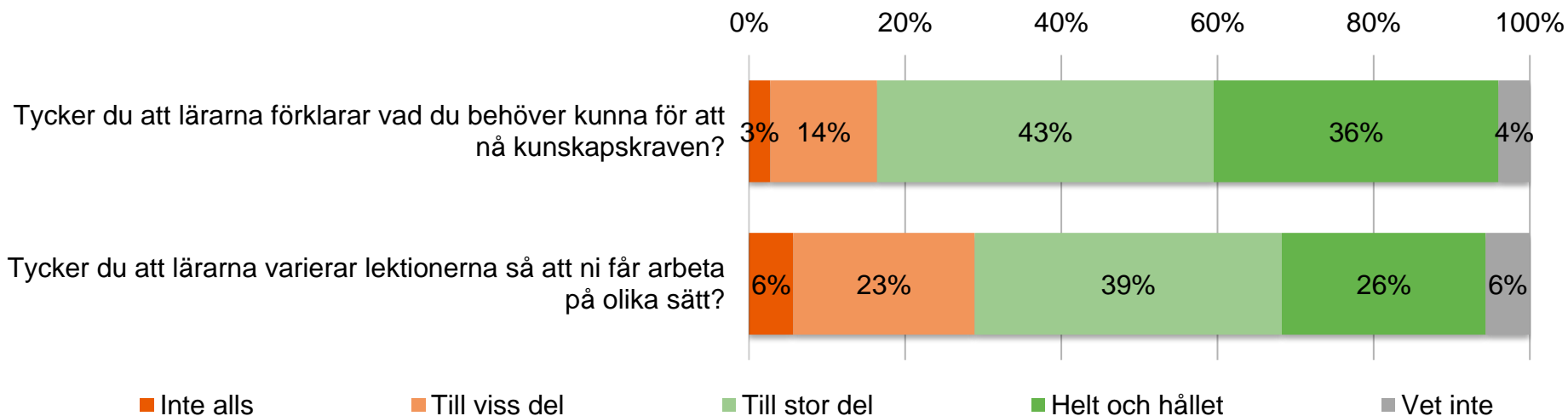
Resultat per fråga



GÖTEBORGS
REGIONEN



Om lärarna



Göteborgsregionen

Tycker du att lärarna förklarar vad du behöver kunna för att nå kunskapskraven?

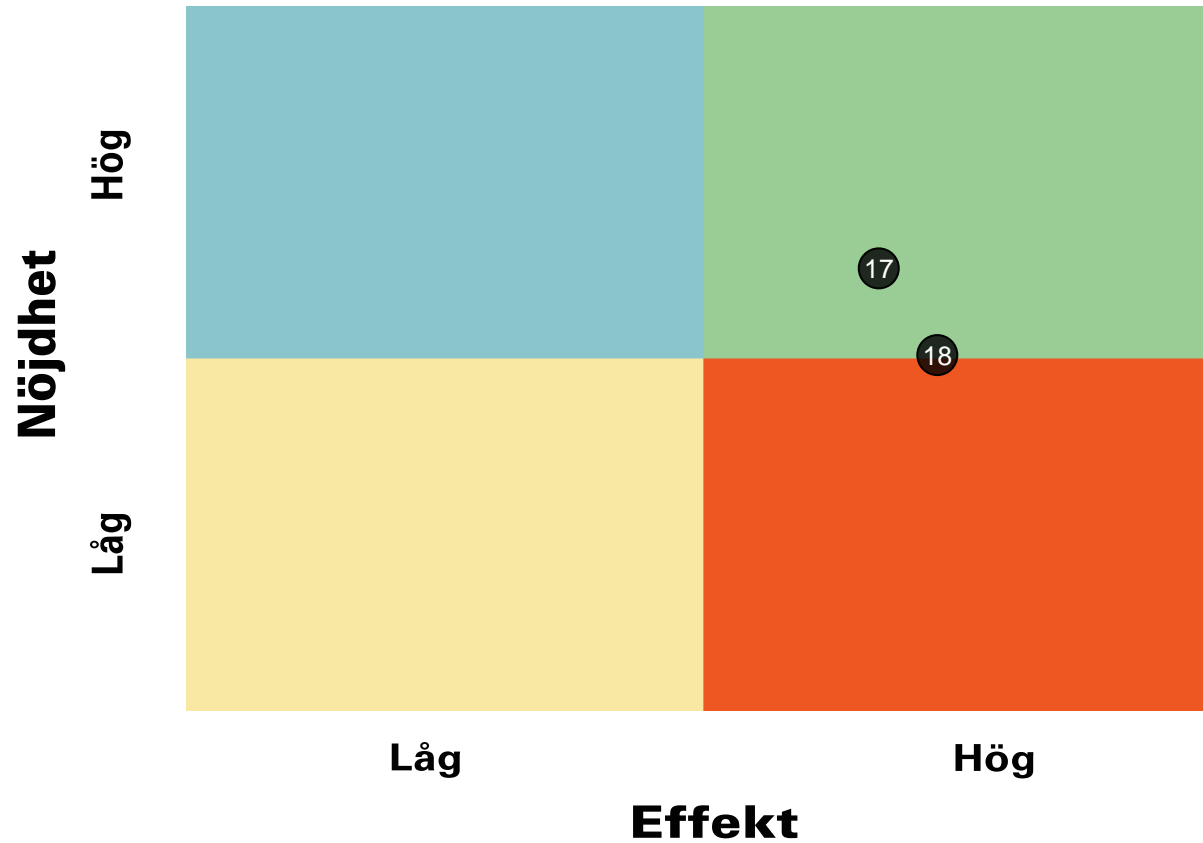
73

Tycker du att lärarna varierar lektionerna så att ni får arbeta på olika sätt?

64

Prioriteringsmatris

Om lärarna



17. Tycker du att lärarna förklarar vad du behöver kunna för att nå kunskapskraven?

18. Tycker du att lärarna varierar lektionerna så att ni får arbeta på olika sätt?

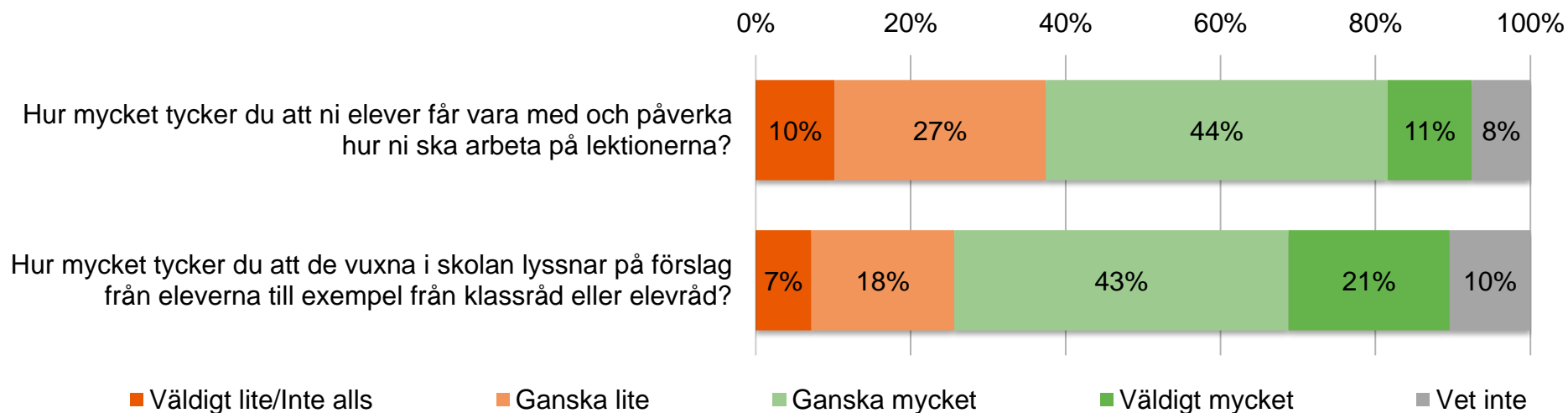
Resultat per fråga



GÖTEBORGS
REGIONEN



Delaktighet och inflytande



Göteborgsregionen

Hur mycket tycker du att ni elever får vara med och påverka hur ni ska arbeta på lektionerna? 53

Hur mycket tycker du att de vuxna i skolan lyssnar på förslag från eleverna till exempel från klassråd eller elevråd? 62

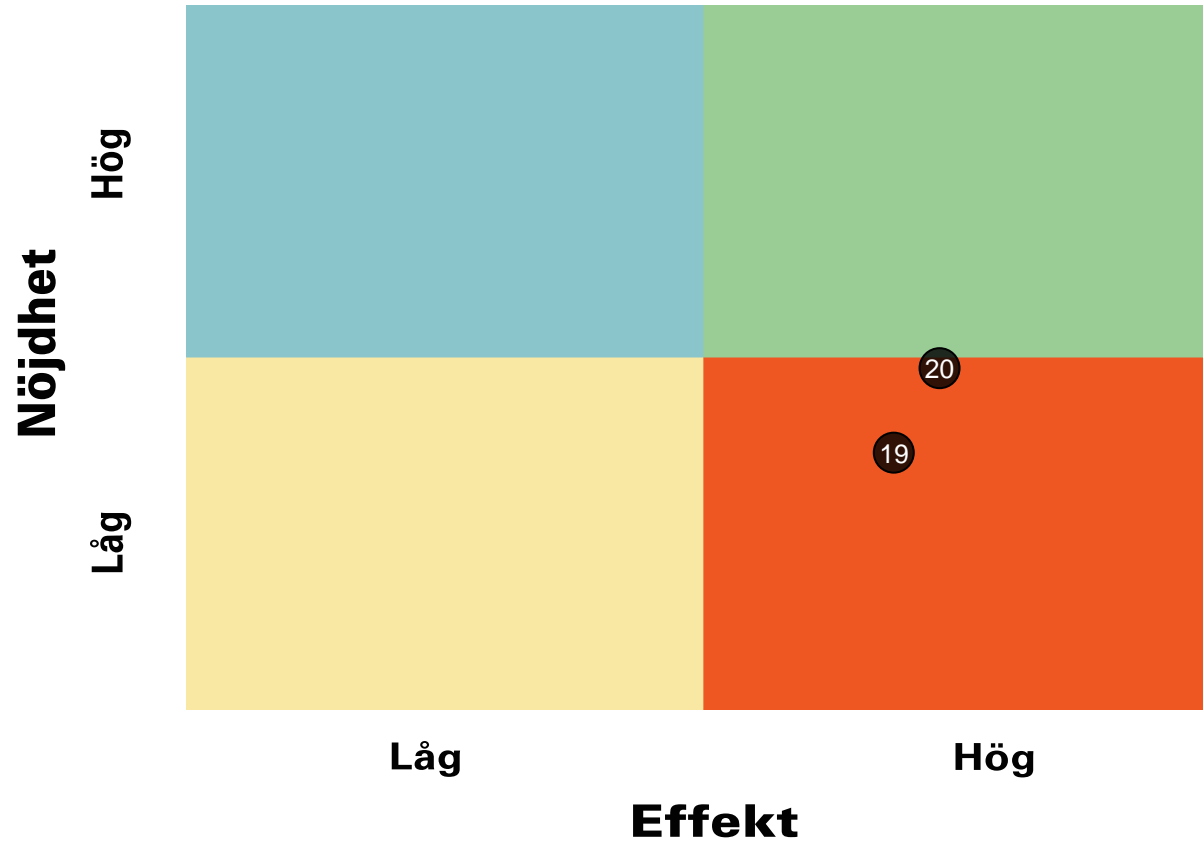
Prioriteringsmatris



GÖTEBORGS
REGIONEN



Delaktighet och inflytande



- 19. Hur mycket tycker du att ni elever får vara med och påverka hur ni ska arbeta på lektionerna?
- 20. Hur mycket tycker du att de vuxna i skolan lyssnar på förslag från eleverna till exempel från klassråd eller elevråd?

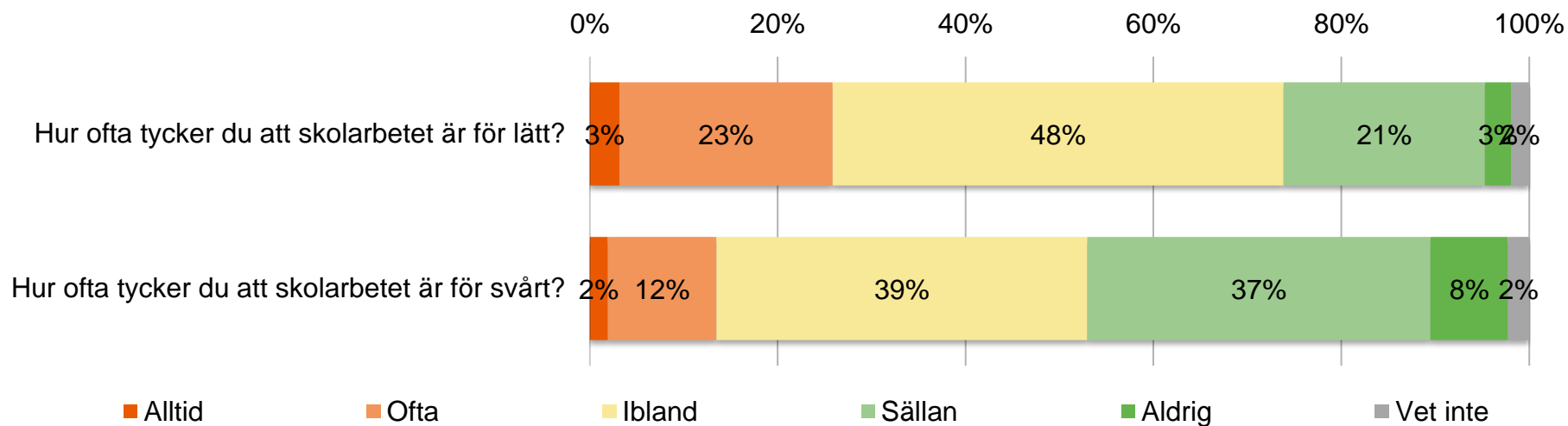
Resultat per fråga



GÖTEBORGS
REGIONEN



Svårighetsgrad



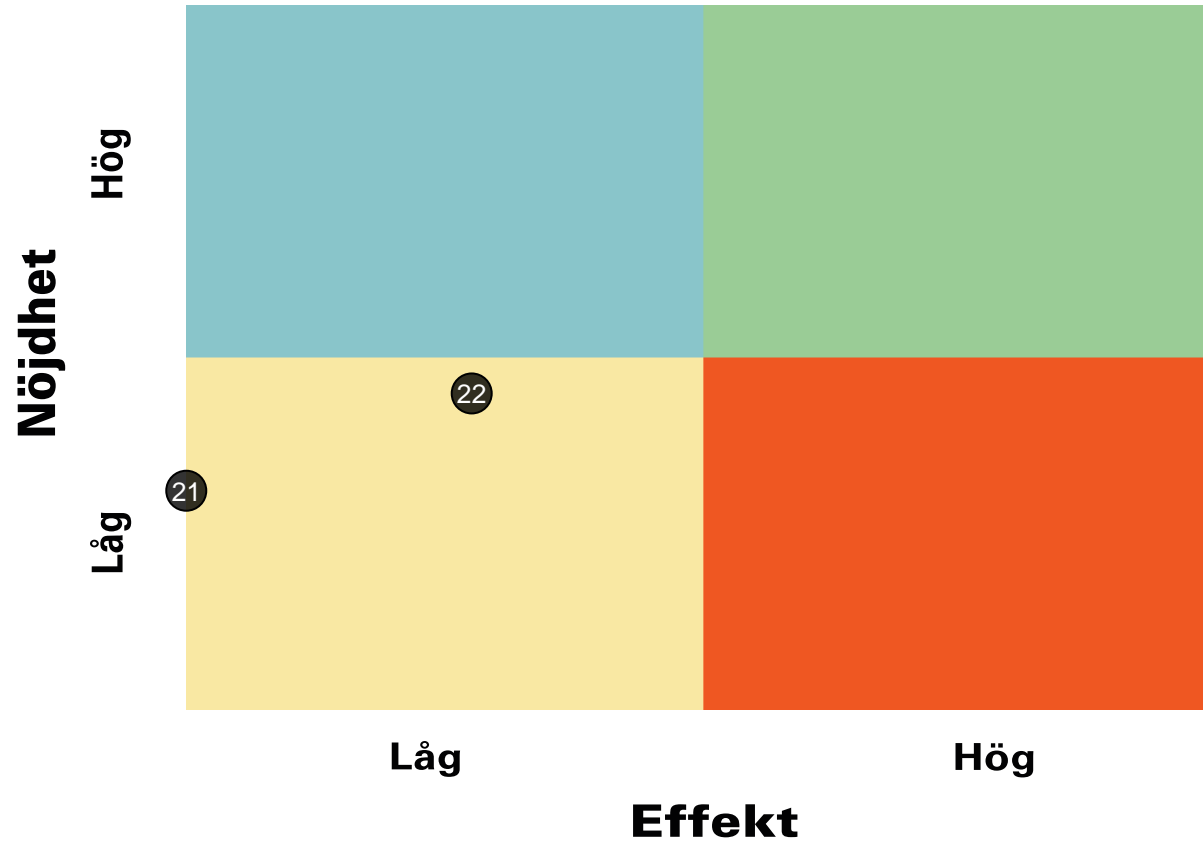
Göteborgsregionen

Hur ofta tycker du att skolarbetet är för lätt? 49

Hur ofta tycker du att skolarbetet är för svårt? 60

Prioriteringsmatris

Svårighetsgrad



21. Hur ofta tycker du att skolarbetet är för lätt?

22. Hur ofta tycker du att skolarbetet är för svårt?

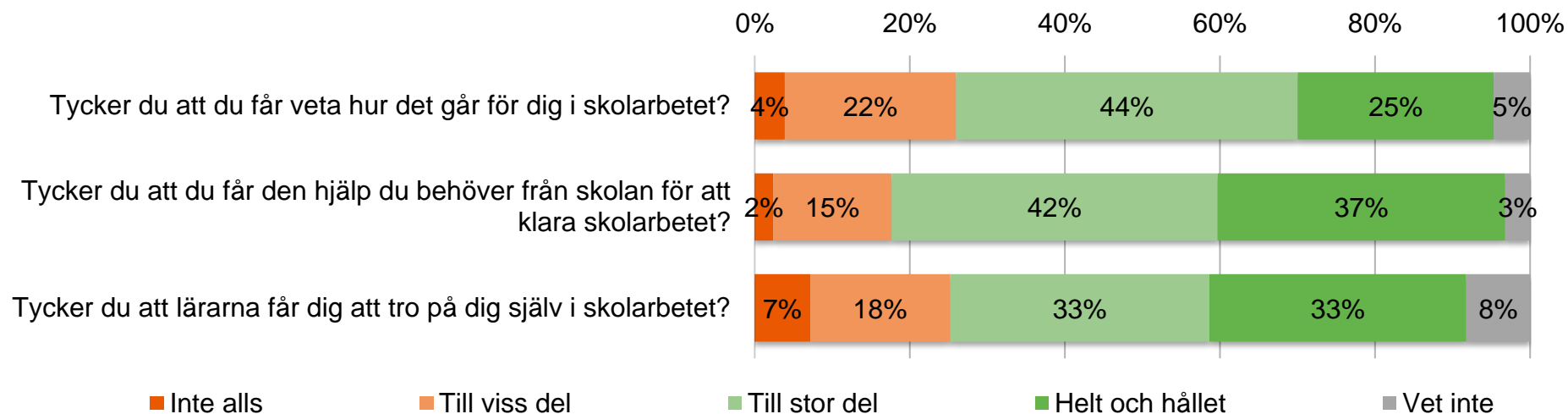
Resultat per fråga



GÖTEBORGS
REGIONEN



Om skolarbetet



Göteborgsregionen

Tycker du att du får veta hur det går för dig i skolarbetet?	65
Tycker du att du får den hjälp du behöver från skolan för att klara skolarbetet?	73
Tycker du att lärarna får dig att tro på dig själv i skolarbetet?	67

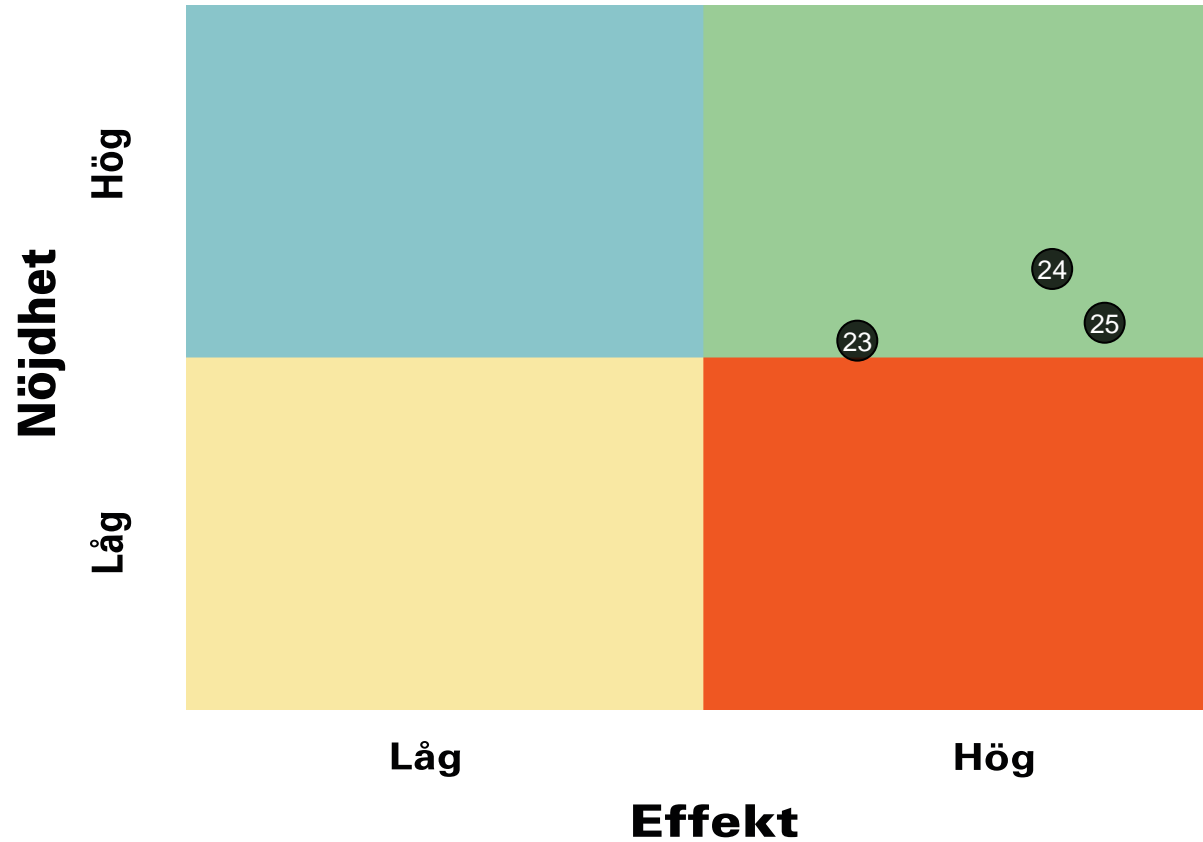
Prioriteringsmatris



GÖTEBORGS
REGIONEN



Om skolarbetet

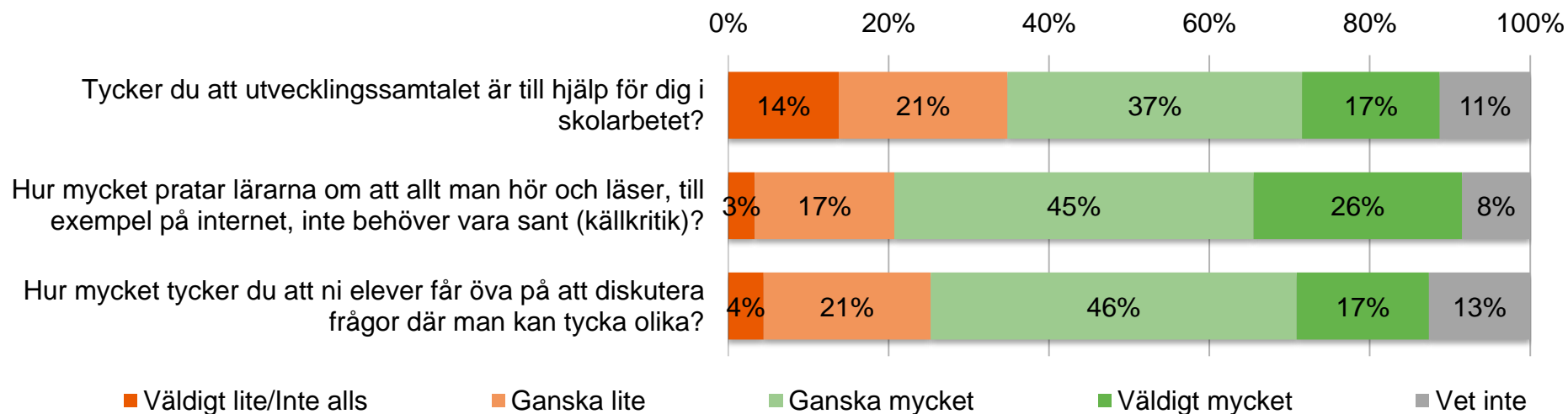


- 23. Tycker du att du får veta hur det går för dig i skolarbetet?
- 24. Tycker du att du får den hjälp du behöver från skolan för att klara skolarbetet?
- 25. Tycker du att lärarna får dig att tro på dig själv i skolarbetet?

Resultat per fråga



Om skolarbetet



Göteborgsregionen

Tycker du att utvecklingssamtalet är till hjälp för dig i skolarbetet?	55
Hur mycket pratar lärarna om att allt man hör och läser, till exempel på internet, inte behöver vara sant (källkritik)?	67
Hur mycket tycker du att ni elever får öva på att diskutera frågor där man kan tycka olika?	62

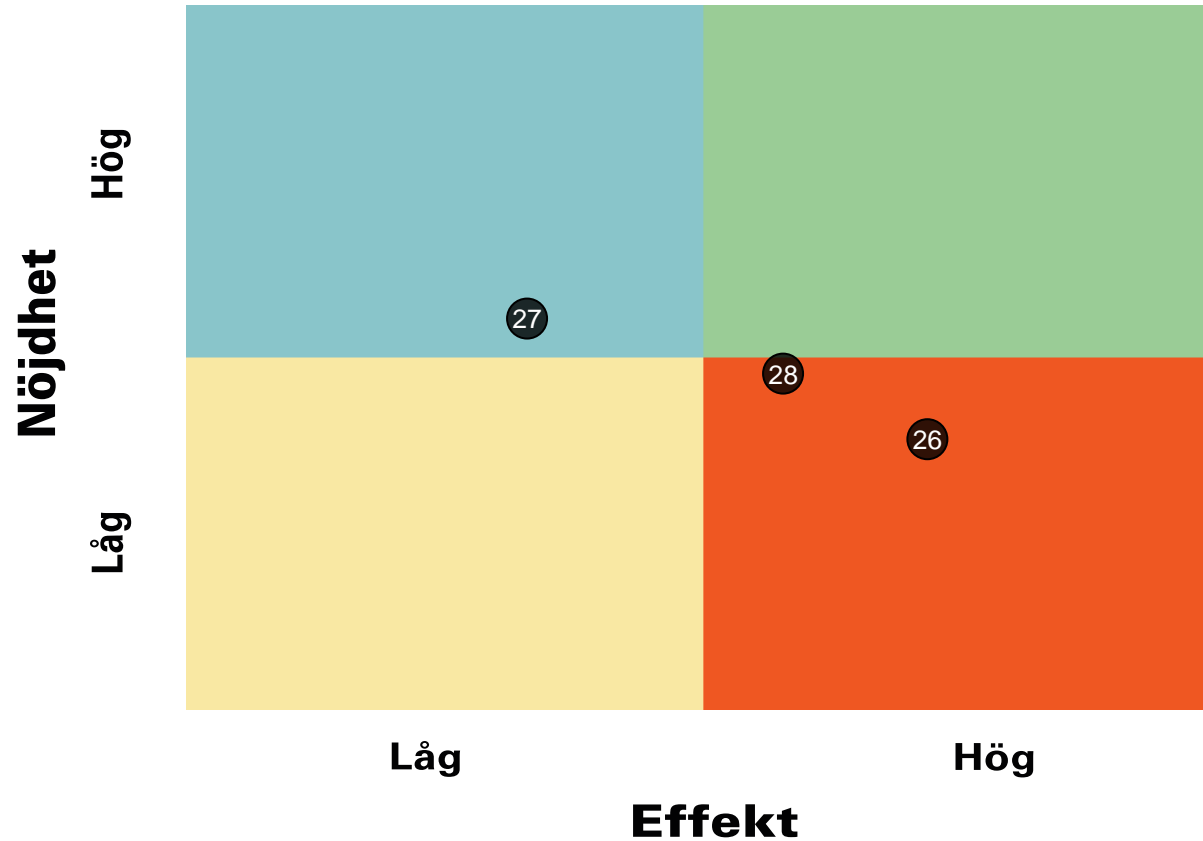
Prioriteringsmatris



GÖTEBORGS
REGIONEN



Om skolarbetet



- 26. Tycker du att utvecklingssamtalet är till hjälp för dig i skolarbetet?
- 27. Hur mycket pratar lärarna om att allt man hör och läser, till exempel på internet, inte behöver vara sant (källkritik)?
- 28. Hur mycket tycker du att ni elever får öva på att diskutera frågor där man kan tycka olika?

Resultat per fråga

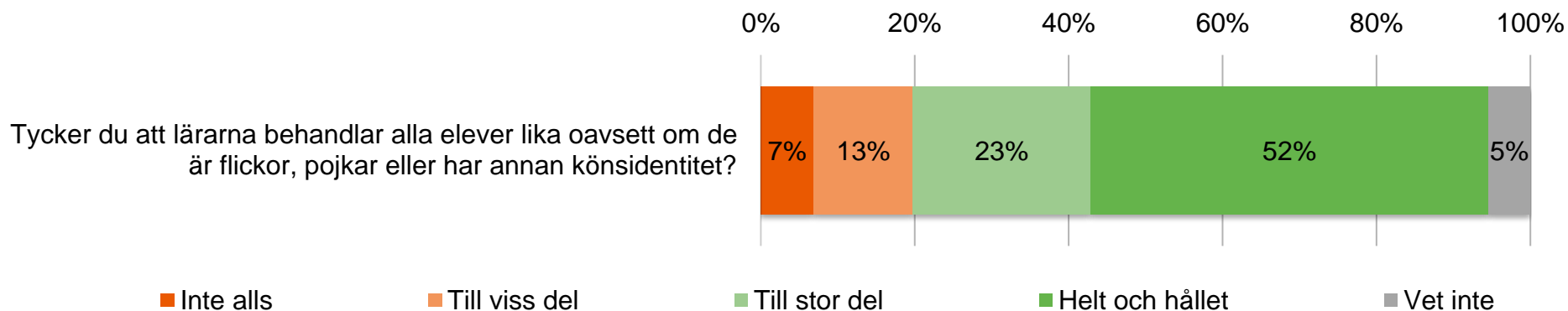
Grundläggande värden i skolan



GÖTEBORGS
REGIONEN



ENKÄTFABRIKEN



Göteborgsregionen

Tycker du att lärarna behandlar alla elever lika oavsett om de är flickor, pojkar eller har annan könsidentitet?

76

Prioriteringsmatris

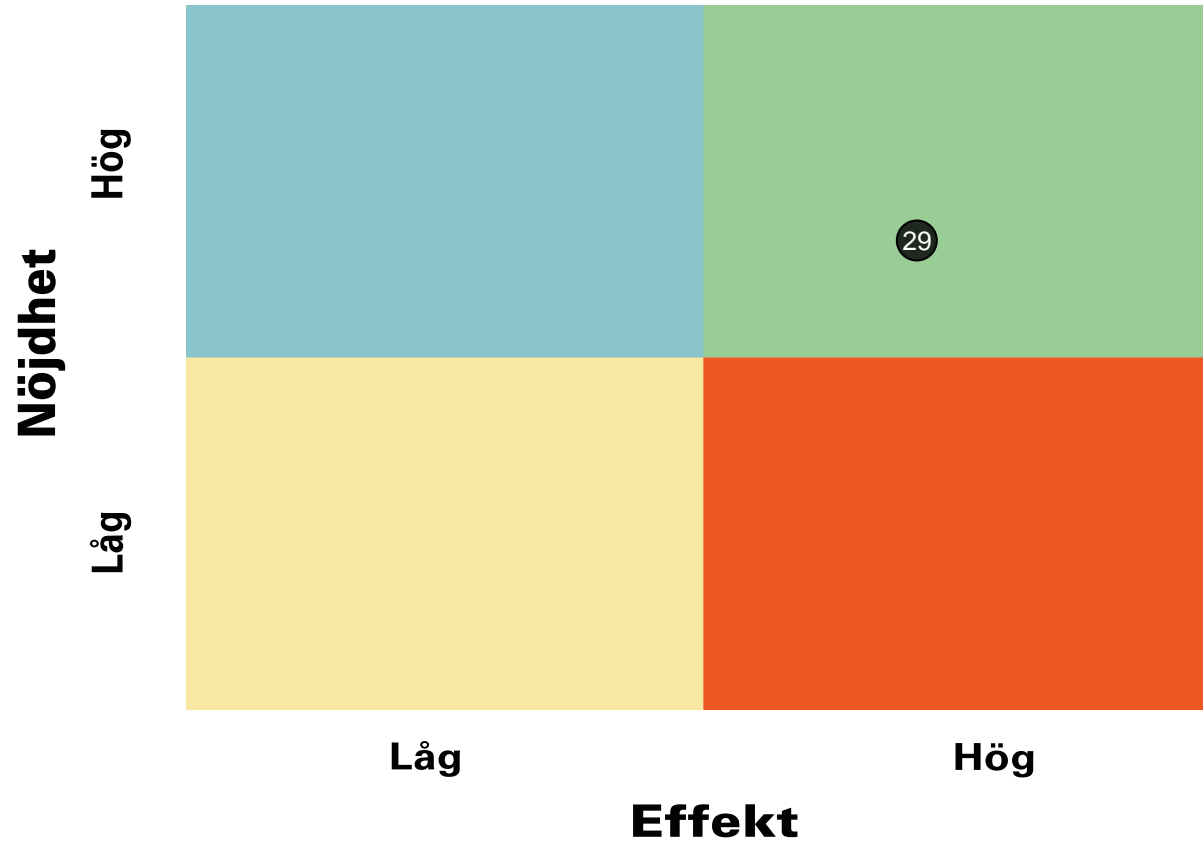
Grundläggande värden i skolan



GÖTEBORGS
REGIONEN



ENKÄTFABRIKEN



29. Tycker du att lärarna behandlar alla elever lika oavsett om de är flickor, pojkar eller har annan könsidentitet?

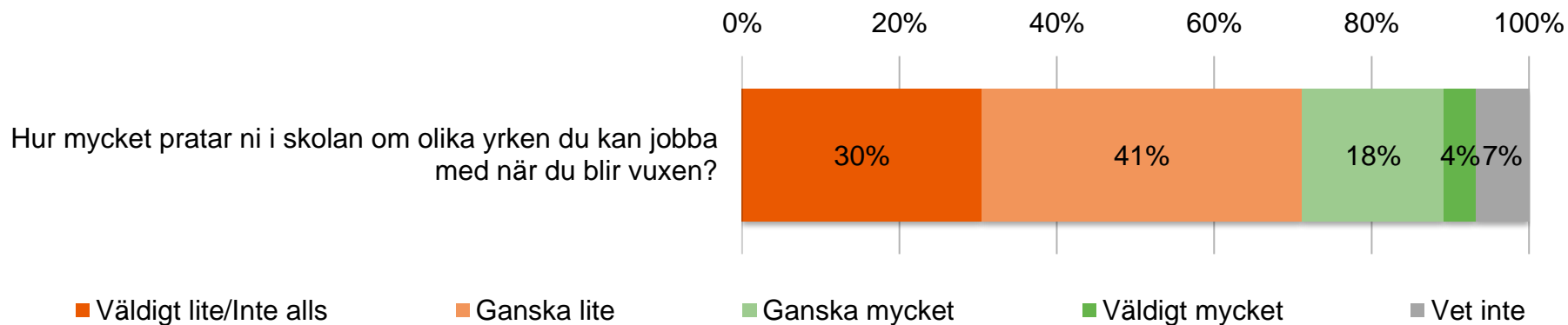
Resultat per fråga



GÖTEBORGS
REGIONEN



Skola och framtid



Göteborgsregionen

Hur mycket pratar ni i skolan om olika yrken du kan jobba med när du blir vuxen?

32

Prioriteringsmatris

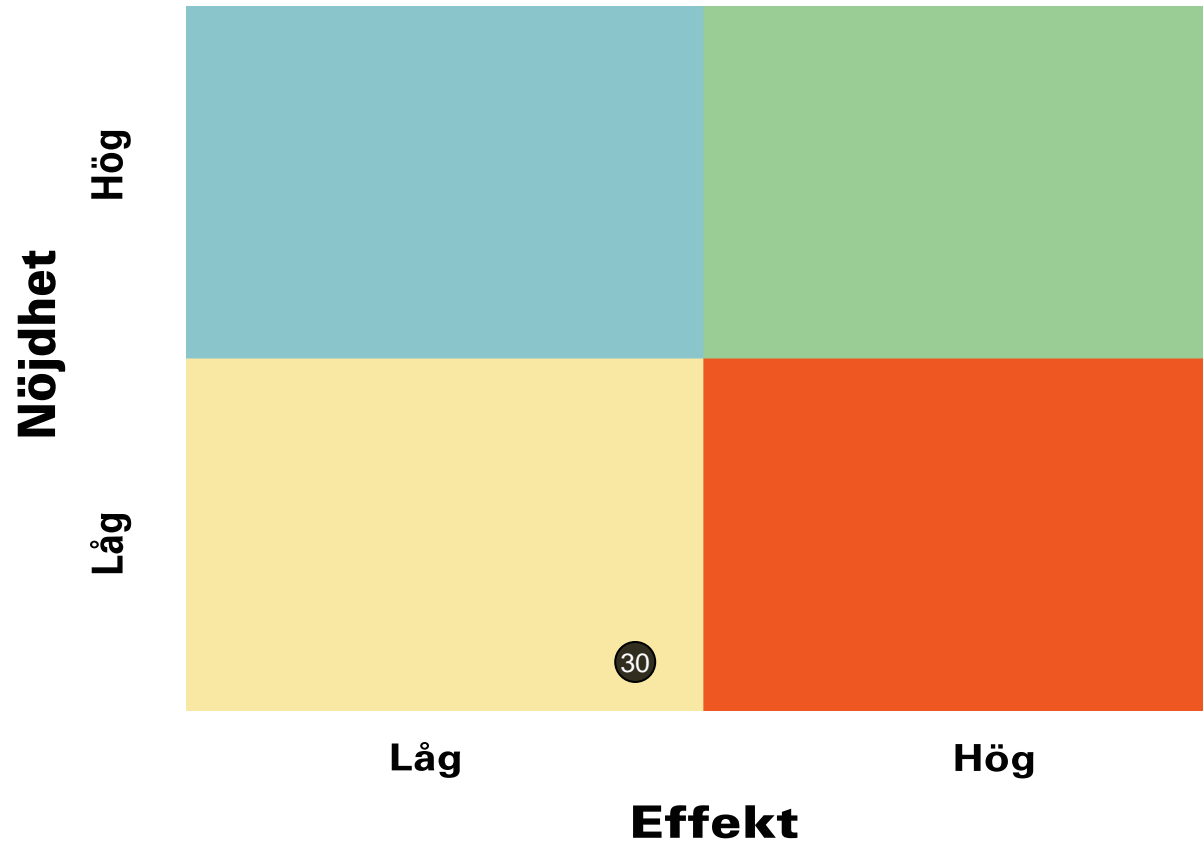


GÖTEBORGS
REGIONEN



ENKÄTFABRIKEN

Skola och framtid



30. Hur mycket pratar ni i skolan om olika yrken du kan jobba med när du blir vuxen?

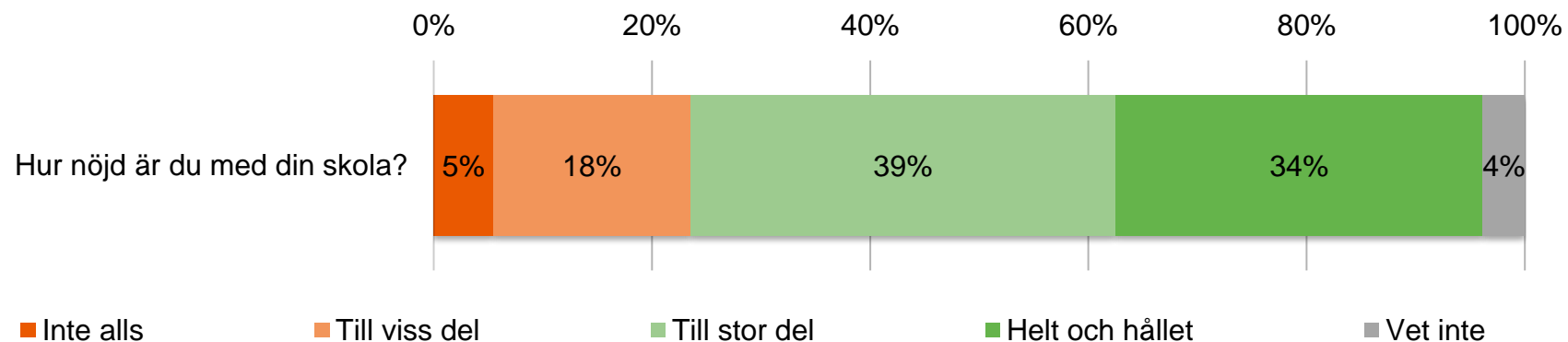
Resultat per fråga



GÖTEBORGS
REGIONEN



Om helheten



Göteborgsregionen

Hur nöjd är du med din skola?

68

Frågeområde per enhet



GÖTEBORGS
REGIONEN



Indexvärde per enhet för respektive frågeområde.

	Nöjdhet	Trygghet	Förhindra kränkningar	Studiero	Elevhälsan	Bemötande - elever	Bemötande - lärare
Göteborgsregionen	68	86	64	57	67	73	80
Ale	70	87	68	57	70	74	83
Härryda	65	85	63	56	67	74	78
Kungsbacka	69	85	64	56	64	72	77
Lerum	69	87	64	57	64	72	77
Lilla Edet	64	89	64	55	69	73	85
Mölnadal	69	87	64	59	68	74	81
Partille	87	95	65	70	61	78	82
Stenungsund	71	88	64	57	71	73	85
Tjörn	61	85	60	54	64	71	81
Öckerö	67	84	67	60	69	73	81

Frågeområde per enhet



GÖTEBORGS
REGIONEN



ENKÄTFABRIKEN

Indexvärde per enhet för respektive frågeområde.

	Information om utbildningen	Inflytande	Stimulans	Stöd	Kritiskt tänkande	Skola och framtid
Göteborgsregionen	68	58	58	69	65	32
Ale	72	64	60	72	65	37
Härryda	67	54	58	69	64	36
Kungsbacka	66	55	57	68	63	26
Lerum	67	56	58	68	65	35
Lilla Edet	69	60	57	68	68	37
Mölnadal	70	62	60	71	66	31
Partille	74	77	68	75	66	26
Stenungsund	68	58	59	70	66	31
Tjörn	67	56	56	68	64	33
Öckerö	67	57	58	68	60	23

Frekvenstabeller



	Procent	Antal	Pojke	Flicka	Annat/Vill ej ange
Hur ofta förklarar lärarna vad du ska göra på lektionerna så att du förstår?					
Aldrig	0 %	18	0 %	1 %	2 %
Sällan	2 %	81	2 %	2 %	5 %
Ibland	11 %	443	9 %	12 %	19 %
Ofta	53 %	2145	51 %	55 %	48 %
Alltid	33 %	1335	36 %	31 %	25 %
Vet inte	1 %	42	1 %	1 %	1 %
Hur ofta får du den hjälp du behöver under lektionerna?					
Aldrig	1 %	26	1 %	0 %	2 %
Sällan	4 %	167	4 %	4 %	6 %
Ibland	18 %	742	17 %	18 %	31 %
Ofta	46 %	1855	46 %	46 %	39 %
Alltid	30 %	1239	31 %	31 %	21 %
Vet inte	1 %	35	1 %	1 %	1 %

Frekvenstabeller



GÖTEBORGS
REGIONEN



	Procent	Antal	Pojke	Flicka	Annat/Vill ej ange
Hur ofta får lärarna dig att bli intresserad av skolarbetet?					
Aldrig	5 %	199	6 %	3 %	13 %
Sällan	18 %	719	18 %	16 %	31 %
Ibland	38 %	1546	35 %	41 %	32 %
Ofta	29 %	1188	30 %	30 %	17 %
Alltid	7 %	301	8 %	7 %	5 %
Vet inte	3 %	111	3 %	2 %	1 %
Hur ofta är det arbetsro på lektionerna?					
Aldrig	3 %	114	3 %	3 %	6 %
Sällan	16 %	658	14 %	17 %	28 %
Ibland	44 %	1774	42 %	46 %	36 %
Ofta	31 %	1247	33 %	29 %	22 %
Alltid	5 %	220	6 %	5 %	5 %
Vet inte	1 %	51	1 %	1 %	4 %

Frekvenstabeller



GÖTEBORGS
REGIONEN



ENKÄTFABRIKEN

	Procent	Antal	Pojke	Flicka	Annat/Vill ej ange
Hur ofta är det så stökigt på lektionerna att du har svårt att koncentrera dig?					
Alltid	2 %	93	2 %	2 %	8 %
Ofta	15 %	598	13 %	16 %	21 %
Ibland	36 %	1450	34 %	38 %	36 %
Sällan	36 %	1481	38 %	36 %	27 %
Aldrig	9 %	346	11 %	6 %	5 %
Vet inte	2 %	96	3 %	2 %	3 %
Hur tycker du att eleverna bemöter varandra i skolan?					
Mycket dåligt	1 %	54	1 %	1 %	5 %
Ganska dåligt	8 %	308	6 %	9 %	12 %
Ganska bra	59 %	2381	57 %	60 %	56 %
Mycket bra	25 %	1023	29 %	22 %	12 %
Vet inte	7 %	298	6 %	8 %	14 %
Hur tycker du att eleverna bemöter vuxna i skolan?					
Mycket dåligt	2 %	61	1 %	1 %	3 %
Ganska dåligt	10 %	390	8 %	11 %	20 %
Ganska bra	51 %	2062	51 %	51 %	46 %
Mycket bra	28 %	1137	31 %	26 %	16 %
Vet inte	10 %	414	9 %	11 %	14 %

Frekvenstabeller



GÖTEBORGS
REGIONEN



	Procent	Antal	Pojke	Flicka	Annat/Vill ej ange
Tycker du att de vuxna i skolan har koll på vad som händer på rasterna?					
Aldrig	4 %	181	5 %	3 %	8 %
Sällan	18 %	719	17 %	17 %	27 %
Ibland	30 %	1225	29 %	32 %	29 %
Ofta	36 %	1453	36 %	37 %	22 %
Alltid	9 %	380	11 %	8 %	6 %
Vet inte	3 %	106	2 %	3 %	8 %
Hur lätt eller svårt är det att få hjälp av elevhälsan till exempel skolsköterskan?					
Mycket svårt	9 %	357	8 %	9 %	18 %
Ganska svårt	22 %	898	17 %	27 %	30 %
Ganska lätt	39 %	1574	40 %	38 %	23 %
Mycket lätt	14 %	568	17 %	11 %	11 %
Vet inte	16 %	667	18 %	15 %	18 %

Frekvenstabeller



GÖTEBORGS
REGIONEN



	Procent	Antal	Pojke	Flicka	Annat/Vill ej ange
Känner du dig rädd för andra elever i skolan?					
Alltid	1 %	30	1 %	1 %	1 %
Ofta	1 %	52	1 %	2 %	4 %
Ibland	8 %	332	6 %	11 %	13 %
Sällan	24 %	966	19 %	28 %	28 %
Aldrig	64 %	2602	72 %	56 %	52 %
Vet inte	2 %	82	1 %	3 %	2 %
Känner du dig rädd för någon lärare eller annan vuxen i skolan?					
Alltid	1 %	45	1 %	1 %	3 %
Ofta	1 %	57	1 %	1 %	3 %
Ibland	5 %	203	4 %	6 %	8 %
Sällan	16 %	636	12 %	19 %	26 %
Aldrig	75 %	3040	81 %	70 %	58 %
Vet inte	2 %	83	1 %	3 %	2 %

Frekvenstabeller



GÖTEBORGS
REGIONEN



ENKÄTFABRIKEN

	Procent	Antal	Pojke	Flicka	Annat/Vill ej ange
Känner du dig orättvist behandlad av någon lärare eller annan vuxen i skolan?					
Alltid	2 %	83	2 %	2 %	4 %
Ofta	4 %	155	5 %	2 %	9 %
Ibland	11 %	428	10 %	10 %	19 %
Sällan	21 %	835	20 %	21 %	26 %
Aldrig	59 %	2402	60 %	60 %	34 %
Vet inte	4 %	161	3 %	5 %	8 %
Känner du att du kan vara dig själv i skolan?					
Inte alls	3 %	141	3 %	3 %	15 %
Till viss del	15 %	591	10 %	19 %	22 %
Till stor del	35 %	1431	30 %	41 %	29 %
Helt och hållet	44 %	1808	55 %	34 %	30 %
Vet inte	2 %	93	2 %	3 %	4 %
Känner du dig trygg i skolan?					
Inte alls	2 %	77	1 %	2 %	6 %
Till viss del	11 %	458	10 %	12 %	23 %
Till stor del	31 %	1276	26 %	37 %	31 %
Helt och hållet	54 %	2182	62 %	47 %	33 %
Vet inte	2 %	71	1 %	2 %	6 %

Frekvenstabeller



GÖTEBORGS
REGIONEN



	Procent	Antal	Pojke	Flicka	Annat/Vill ej ange
Litar du på att de vuxna i skolan gör tillräckligt om någon elev blir illa behandlad?					
Inte alls	6 %	238	5 %	5 %	18 %
Till viss del	14 %	584	13 %	15 %	24 %
Till stor del	35 %	1412	34 %	36 %	26 %
Helt och hållet	40 %	1613	42 %	38 %	22 %
Vet inte	5 %	217	5 %	5 %	11 %
Känner du att det finns någon vuxen i skolan som bryr sig om hur du mår?					
Inte alls	4 %	149	3 %	4 %	11 %
Till viss del	12 %	503	11 %	13 %	22 %
Till stor del	30 %	1204	29 %	31 %	24 %
Helt och hållet	46 %	1850	47 %	45 %	31 %
Vet inte	9 %	358	9 %	8 %	12 %
Tycker du att lärarna förklarar vad du behöver kunna för att nå kunskapskraven?					
Inte alls	3 %	110	2 %	3 %	7 %
Till viss del	14 %	556	11 %	16 %	21 %
Till stor del	43 %	1753	43 %	44 %	39 %
Helt och hållet	36 %	1483	41 %	33 %	28 %
Vet inte	4 %	162	3 %	4 %	6 %

Frekvenstabeller



GÖTEBORGS
REGIONEN



ENKÄTFABRIKEN

	Procent	Antal	Pojke	Flicka	Annat/Vill ej ange
Tycker du att lärarna varierar lektionerna så att ni får arbeta på olika sätt?					
Inte alls	6 %	230	5 %	5 %	11 %
Till viss del	23 %	944	21 %	25 %	29 %
Till stor del	39 %	1600	40 %	40 %	35 %
Helt och hållet	26 %	1061	29 %	24 %	17 %
Vet inte	6 %	229	5 %	6 %	8 %
Hur mycket tycker du att ni elever får vara med och påverka hur ni ska arbeta på lektionerna?					
Väldigt lite/Inte alls	10 %	413	10 %	9 %	16 %
Ganska lite	27 %	1109	26 %	28 %	32 %
Ganska mycket	44 %	1793	45 %	44 %	35 %
Väldigt mycket	11 %	443	13 %	10 %	6 %
Vet inte	8 %	306	6 %	8 %	11 %
Hur mycket tycker du att de vuxna i skolan lyssnar på förslag från eleverna till exempel från klassråd eller elevråd?					
Väldigt lite/Inte alls	7 %	291	8 %	6 %	11 %
Ganska lite	18 %	751	19 %	17 %	25 %
Ganska mycket	43 %	1752	42 %	45 %	38 %
Väldigt mycket	21 %	847	22 %	21 %	15 %
Vet inte	10 %	423	9 %	12 %	11 %

Frekvenstabeller



GÖTEBORGS
REGIONEN



	Procent	Antal	Pojke	Flicka	Annat/Vill ej ange
Hur ofta tycker du att skolarbetet är för lätt?					
Alltid	3 %	129	4 %	2 %	2 %
Ofta	23 %	922	27 %	18 %	24 %
Ibland	48 %	1951	49 %	47 %	41 %
Sällan	21 %	870	16 %	27 %	25 %
Aldrig	3 %	114	2 %	3 %	4 %
Vet inte	2 %	78	1 %	2 %	5 %
Hur ofta tycker du att skolarbetet är för svårt?					
Alltid	2 %	79	2 %	2 %	4 %
Ofta	12 %	470	11 %	12 %	19 %
Ibland	39 %	1604	36 %	43 %	32 %
Sällan	37 %	1484	39 %	35 %	29 %
Aldrig	8 %	336	10 %	6 %	9 %
Vet inte	2 %	91	2 %	2 %	7 %

Frekvenstabeller



GÖTEBORGS
REGIONEN



	Procent	Antal	Pojke	Flicka	Annat/Vill ej ange
Tycker du att du får veta hur det går för dig i skolarbetet?					
Inte alls	4 %	157	4 %	4 %	8 %
Till viss del	22 %	899	19 %	25 %	31 %
Till stor del	44 %	1790	44 %	45 %	34 %
Helt och hållet	25 %	1029	29 %	21 %	20 %
Vet inte	5 %	189	4 %	5 %	8 %
Tycker du att du får den hjälp du behöver från skolan för att klara skolarbetet?					
Inte alls	2 %	97	2 %	3 %	4 %
Till viss del	15 %	620	13 %	17 %	27 %
Till stor del	42 %	1709	42 %	42 %	38 %
Helt och hållet	37 %	1508	40 %	35 %	23 %
Vet inte	3 %	130	3 %	3 %	8 %
Tycker du att lärarna får dig att tro på dig själv i skolarbetet?					
Inte alls	7 %	290	7 %	7 %	19 %
Till viss del	18 %	734	16 %	20 %	24 %
Till stor del	33 %	1359	34 %	34 %	26 %
Helt och hållet	33 %	1347	37 %	30 %	19 %
Vet inte	8 %	334	7 %	9 %	13 %

Frekvenstabeller



GÖTEBORGS
REGIONEN



ENKÄTFABRIKEN

	Procent	Antal	Pojke	Flicka	Annat/Vill ej ange
Tycker du att utvecklingssamtalet är till hjälp för dig i skolarbetet?					
Väldigt lite/Inte alls	14 %	560	13 %	14 %	25 %
Ganska lite	21 %	856	21 %	21 %	24 %
Ganska mycket	37 %	1492	37 %	38 %	24 %
Väldigt mycket	17 %	698	20 %	14 %	12 %
Vet inte	11 %	458	10 %	13 %	15 %
Hur mycket pratar lärarna om att allt man hör och läser, till exempel på internet, inte behöver vara sant (källkritik)?					
Väldigt lite/Inte alls	3 %	134	3 %	3 %	7 %
Ganska lite	17 %	708	17 %	19 %	12 %
Ganska mycket	45 %	1820	45 %	44 %	46 %
Väldigt mycket	26 %	1057	26 %	25 %	26 %
Vet inte	8 %	345	9 %	8 %	8 %
Hur mycket tycker du att ni elever får öva på att diskutera frågor där man kan tycka olika?					
Väldigt lite/Inte alls	4 %	179	4 %	5 %	9 %
Ganska lite	21 %	847	19 %	23 %	21 %
Ganska mycket	46 %	1854	47 %	45 %	39 %
Väldigt mycket	17 %	671	19 %	14 %	12 %
Vet inte	13 %	513	11 %	14 %	19 %

Frekvenstabeller



	Procent	Antal	Pojke	Flicka	Annat/Vill ej ange
Tycker du att lärarna behandlar alla elever lika oavsett om de är flickor, pojkar eller har annan könsidentitet?					
Inte alls	7 %	279	9 %	4 %	16 %
Till viss del	13 %	525	14 %	11 %	21 %
Till stor del	23 %	936	23 %	23 %	22 %
Helt och hållet	52 %	2103	49 %	57 %	34 %
Vet inte	5 %	221	5 %	6 %	8 %
Tycker du att du får den hjälp du behöver från skolan för att kunna välja framtida utbildning och yrke?					
Väldigt lite/Inte alls	30 %	1237	27 %	33 %	39 %
Ganska lite	41 %	1655	41 %	41 %	38 %
Ganska mycket	18 %	736	21 %	16 %	11 %
Väldigt mycket	4 %	162	5 %	3 %	2 %
Vet inte	7 %	274	6 %	7 %	9 %

Frekvenstabeller



GÖTEBORGS
REGIONEN



	Procent	Antal	Pojke	Flicka	Annat/Vill ej ange
Hur nöjd är du med din skola?					
Inte alls	5 %	222	5 %	5 %	18 %
Till viss del	18 %	735	18 %	18 %	24 %
Till stor del	39 %	1582	40 %	39 %	29 %
Helt och hållet	34 %	1369	34 %	34 %	22 %
Vet inte	4 %	156	3 %	4 %	8 %
Jag är ...					
Flicka	46 %	1871	0 %	100 %	0 %
Pojke	50 %	2023	100 %	0 %	0 %
Har annan könsidentitet	2 %	73	0 %	0 %	43 %
Vill inte ange	2 %	97	0 %	0 %	57 %